De Nieuwe Dordtse Biesbosch

Klik op START

De ‘grote achtertuin’ van Dordrecht

START

Auteurs: Wanda van den Boogaard, Daan Massie en Jan Schalk

Onderzoekcentrum Drechtsteden

Partner voor bestuur en beleid

Inhoudsopgave

Samenvatting

Gebruik en waardering de Nieuwe Dordtse Biesbosch

Gebruik en waardering Hanias polder

Bijlage

Terug naar inhoudsopgave

Over ons

Samenvatting

Samenvatting (1/5)

Belangrijkste bevindingen op een rij

Het natuur- en recreatiegebied de Nieuwe Dordtse Biesbosch

- Wij ramen het totaal aantal inwoners uit Dordrecht dat de Nieuwe Dordtse Biesbosch weleens heeft bezocht op 81.000 (sheet 10);
- De Nieuwe Dordtse Biesbosch wordt vooral bezocht om te wandelen (71%) en fietsen (42%). Een vijfde van de bezoekers (20%) komt er om de hond uit te laten (sheet 12)
- Gemiddeld krijgt het natuur- en recreatiegebied een 8,1. Vooral de natuur, de rust en de ruimte wordt door bezoekers gewaardeerd (sheet 18);
- De respondenten doen veel verschillende en diverse verbetersuggesties (sheet 19). Zo pleiten zij voor meer bomen en begroeiing. Wij bevelen de gemeente aan kennis te nemen van de verbetersuggesties en de meest genoemde waar mogelijk uit te voeren **(aanbeveling 1)**;

Het recreatiegebied Haniaspolder

- Twee derde van de bezoekers aan de Nieuwe Dordtse Biesbosch heeft ook weleens het recreatiegebied de Haniaspolder bezocht (sheet 21);
- De Haniaspolder wordt nog meer dan de Nieuwe Dordtse Biesbosch bezocht om te wandelen, te fietsen, van de natuur te genieten en vogels te bekijken/spotten. Waarbij de bezoekers de natuur, de rust en de ruimte het meest waarderen (sheet 22 en 27);
- Zorgen voor meer planten, bloemen en bomen is de meest genoemde verbetersuggestie (sheet 27). Wij bevelen de gemeenten aan kennis te nemen van de verbetersuggesties en de meest genoemde waar mogelijk uit te voeren **(aanbeveling 2)**;
- De meerderheid van de bezoekers wil dat de polder verboden blijft voor honden (sheet 25);
- Driekwart van de respondenten wil dat het grasland minder vaak wordt gemaaid, zodat dit er natuurlijker uit komt te zien (sheet 25). Wij bevelen de gemeente aan deze wens uitvoering te geven **(aanbeveling 3)**;
- De helft van de bezoekers met een handicap of beperking (56%) vindt de paden in de Haniaspolder goed of zeer goed. Anderzijds vindt een derde van de respondenten (32%) de paden (zeer) slecht (sheet 24). Omdat deze percentages zijn gebaseerd op de antwoorden van een klein aantal respondenten, bevelen wij de gemeente aan deze percentage in overleg met de belangenvereniging nader te duiden **(aanbeveling 4)**.

Samenvatting (2/5)

Onderzoeksvraag

Op verzoek van de gemeente Dordrecht heeft, het Onderzoekcentrum Drechtsteden, een gebruiks- en waarderingsonderzoek uitgevoerd. In deze rapportage beantwoorden wij de twee onderzoeksvragen:

1. Hoeveel *inwoners* uit Dordrecht hebben de Nieuwe Dordtse Biesbosch weleens bezocht?

2. Hoe gebruiken en waarderen *bezoekers* het natuur- en recreatiegebied de Nieuwe Dordtse Biesbosch en welke verbetersuggesties hebben zij?

Om deze onderzoeksvragen te beantwoorden hebben wij twee vragenlijsten opgesteld: een vragenlijst gericht op *inwoners* (bewonerspanel) én een vragenlijst gericht op *bezoekers* (enquêteurs en open link).

Door aan *inwoners* te vragen of zij de Nieuwe Dordtse Biesbosch weleens hebben bezocht, kunnen wij de eerste onderzoeksvraag beantwoorden.

Door aan *bezoekers* en inwoners die de Nieuwe Dordtse Biesbosch weleens hebben bezocht te vragen waarom zij de nieuwe Dordtse Biesbosch bezoeken en welk rapportcijfer zij aan de Nieuwe Dordtse Biesbosch geven, kunnen wij de tweede onderzoeksvraag beantwoorden.

Samenvatting (3/5)

Aanpak onderzoek en respons

wijze van bevragen	doelgroep	aantal benaderde respondenten	aantal ingevulde vragenlijsten	respons
bewonerspanel	inwoners	2.317	864	37%
enquêteurs	bezoekers		538	
open link	bezoekers		1.054	
Totaal			**2.456**	

Het onderzoek is uitgevoerd onder 2.317 deelnemers aan het Bewonerspanel Dordrecht (*inwoners* uit Dordrecht van 18 jaar en ouder). 864 deelnemers hebben de enquête ingevuld, een respons van 37%. Deze respons is in lijn met de vooraf geraamde respons. In de offerte gingen wij namelijk uit van ± 800 ingevulde vragenlijsten.

Daarnaast zijn enquêteurs ingezet om *bezoekers* van de Nieuwe Dordtse Biesbosch op de parkeerplaatsen aan te spreken en te vragen de vragenlijst in te vullen. 538 bezoekers (ookwel recreanten) hebben dit gedaan. 1.054 bezoekers hebben de vragenlijst via een open link op onze website ingevuld. Dit zijn bezoekers die van één van onze enquêteur een flyer met een verwijzing naar de open link op onze website hebben meekregen én bezoekers die via sociale media zijn gewezen op de vragenlijst. Met andere woorden, Door inzet van enquêteurs en de open link hebben 1.592 (538+1.054) bezoekers de vragenlijst in gevuld. Dit aantal is aanzienlijk hoger dan vooraf geraamd. In de offerte gingen wij namelijk uit van 600 ingevulde vragenlijsten. Deze hoge respons komt de validiteit en betrouwbaarheid van het onderzoek ten goede.

In totaal hebben 2.456 respondenten de vragenlijst ingevuld.

Om een zo hoog mogelijke respons te halen, hebben wij respondenten op verschillende wijze benaderd (bewonerspanel, enquêteurs en open link). Keerzijde van deze aanpak is dat sommige respondenten de vragenlijst meerdere keren hebben ingevuld. Bijvoorbeeld wanneer een deelnemer aan het bewonerspanel ook de vragenlijst via de open link heeft ingevuld of ook door een enquêteur is aangesproken. Aan de hand van het mailadres van de respondenten (om de resultaten van het onderzoek toegestuurd te krijgen konden respondenten hun mailadres opgeven), zijn wij nagegaan hoe vaak de vragenlijst twee keer door dezelfde respondent is ingevuld. Vermoedelijk komt dit relatief weinig voor; van de 2.456 respondenten hebben 25 respondenten twee keer hetzelfde mailadres opgegeven.

Samenvatting (4/5)

Beantwoording onderzoeksvragen

Aantal inwoners uit Dordrecht van 18 jaar en ouder dat het natuur- en recreatiegebied weleens heeft bezocht

Van alle deelnemers aan het bewonerspanel (inwoners uit Dordrecht), heeft 84% de Nieuwe Dordtse Biesbosch wel eens bezocht (sheet 10). Als wij dit percentage extrapoleren naar alle inwoners van 18 jaar en ouder (96.580 inwoners), ramen wij het totaal aantal inwoners uit Dordrecht dat de Nieuwe Dordtse Biesbosch weleens heeft bezocht op 81.000.

Gebruik en waardering van bezoekers van de Nieuwe Dordtse Biesbosch
Aan bezoekers van de Nieuwe Dordtse Biesbosch (enquêteurs, open link en deelnemers aan het bewonerspanel die het natuur- en recreatiegebied weleens hebben bezocht) vroegen wij waarom zij het natuur- en recreatiegebied bezoeken. De Nieuwe Dordtse Biesbosch wordt vooral bezocht om te wandelen (71%) en fietsen (42%). Een vijfde van de bezoekers (20%) komt er om de hond uit te laten (sheet 12).

Overlast
Wij vroegen daarnaast of duidelijk is welke regels gelden voor wandelaars, fietsers, hondenbezitters en ruiters. Voor vier op de tien bezoekers is niet duidelijk welke regels gelden voor hondenbezitters en ruiters. Bovendien vindt een aanzienlijk deel van de bezoekers (39%) dat hondenbezitters zich niet aan de regels houden en dat de gemeente onvoldoende controleert (48%). Zie sheet 14. Ondanks dat niet alle bezoekers zich aan de regels houden en bijna de helft van de respondenten vindt dat de gemeente te weinig controleert, ondervinden bezoekers - opvallend genoeg - relatief weinig overlast (sheet 16).

Waardering
Wij vroegen bezoekers om de Nieuwe Dordtse Biesbosch een rapportcijfer te geven. Vrijwel alle respondenten (97%) geven het natuur- en recreatiegebied een zes of hoger. Slechts 3% van de respondenten geeft een onvoldoende. Gemiddeld krijgt het natuur- en recreatiegebied een 8,1 (sheet 18). Vooral de natuur, de rust en de ruimte wordt door bezoekers gewaardeerd.

Samenvatting (5/5)

Beantwoording onderzoeksvragen

Verbetersuggesties

Van de bijna 2.000 respondenten die een rapportcijfer gaven, deden 1.435 bezoekers een verbetersuggestie. Zij willen meer bomen en begroeiing, betere handhaving en toezicht en meer losloopgebieden voor de hond (sheet 19).

Gebruik en waardering recreatiegebied Haniaspolder

Twee derde van de bezoekers aan de Nieuwe Dordtse Biesbosch heeft ook weleens het recreatiegebied de Haniaspolder bezocht (sheet 21). Zij bezoeken het gebied om er te wandelen, te fietsen, van de natuur te genieten en vogels te bekijken/spotten (sheet 22 en 23). Op de vraag wat bezoekers het meest waarderen aan het recreatiegebied worden dan ook vooral de rust, de natuur en de ruimte genoemd (sheet 27). Zorgen voor meer planten, bloemen en bomen is de meest genoemde verbetersuggestie.

Honden in de Haniaspolder?

De Haniaspolder is op dit moment verboden voor honden. De meerderheid van de bezoekers kan zich hierin vinden (sheet 25). Zo is bijna zes op de tien (57%) respondenten het eens met de stelling dat de Haniaspolder het hele jaar door verboden moet blijven voor honden. Met de stelling dat loslopende honden het hele jaar door moeten worden toegestaan in de Haniaspolder, is driekwart van de respondenten (74%) het dan ook niet eens.

Maaibeleid

Het grasland van het recreatiegebied Haniaspolder wordt regelmatig zeer kort gemaaid. De gemeente overweegt om een gedeelte van het grasland minder vaak te gaan maaien waardoor het gebied er natuurlijker uit komt te zien. Driekwart van de respondenten is het hier (zeer) mee eens (sheet 25).

Paden voor mensen met een handicap of beperking

In de Haniaspolder liggen paden die ook geschikt zouden moeten zijn voor mensen met een handicap of beperking. Een klein aantal respondenten (57) met een handicap of beperking heeft weleens gebruik hebben gemaakt van deze paden. Ruim de helft van deze bezoekers met een handicap of beperking (56%) vindt de paden goed of zeer goed. Anderzijds vindt een derde van de respondenten (32%) de paden (zeer) slecht (sheet 24). Omdat deze percentages gebaseerd zijn op de antwoorden van een klein aantal respondenten, is nadere duiding nodig.

Gebruik en waardering de Nieuwe Dordtse Biesbosch

Onderzoekcentrum
Drechtsteden

Partner voor bestuur en beleid

De Nieuwe Dordtse Biesbosch

Bezoek in 2021 (n=862)

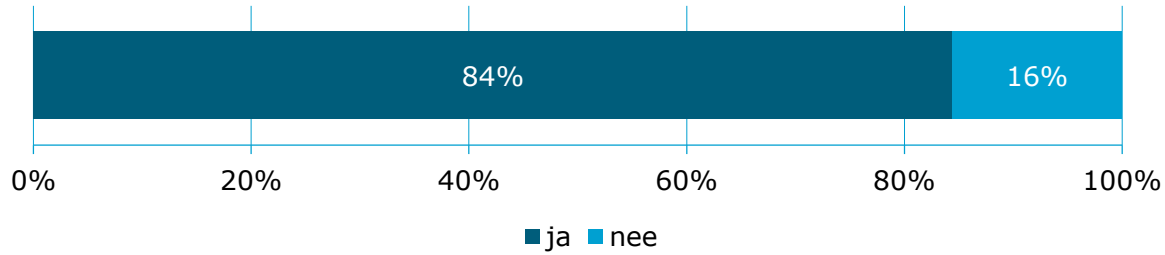

Bezoek

Van alle bevraagde inwoners van Dordrecht (deelnemers aan het bewonerspanel), heeft 84% de Nieuwe Dordtse Biesbosch wel eens bezocht. Uitgaande van 96.580 inwoners van 18 jaar en ouder, ramen wij het totaal aantal inwoners uit Dordrecht dat de Nieuwe Dordtse Biesbosch weleens heeft bezocht op 81.000.

Reden niet bezocht (n=137)

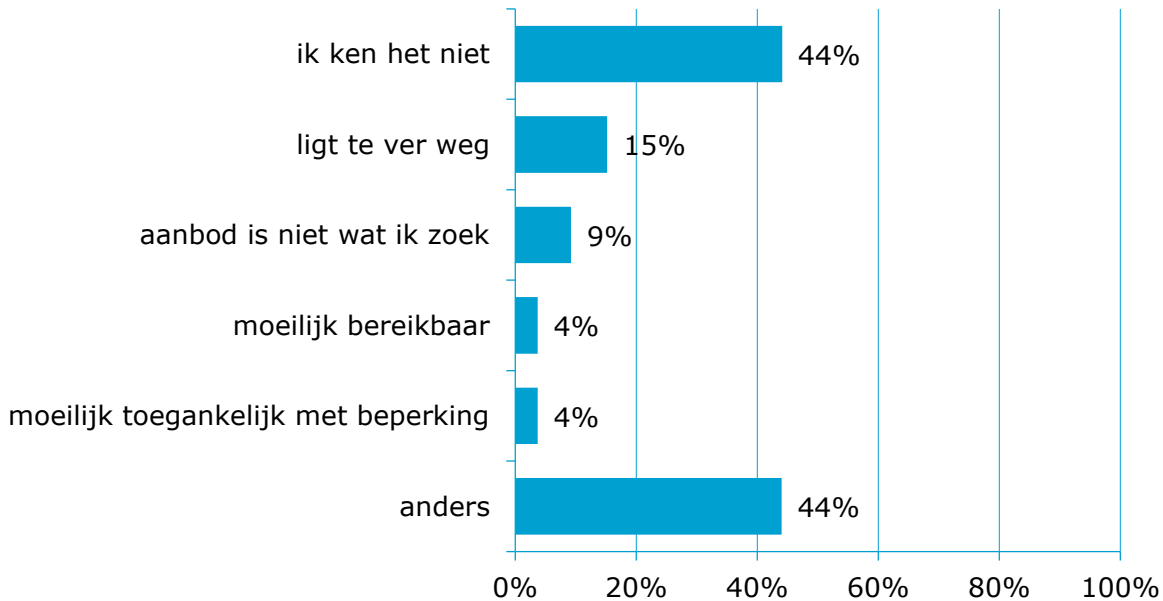

Reden niet bezocht

Zestien procent van de bevraagde inwoners van Dordrecht heeft de Nieuwe Dordtse Biesbosch nooit bezocht.

Voornamelijk omdat deze inwoners de Nieuwe Dordtse Biesbosch niet kennen (44%). Daarnaast ligt het natuur en recreatiegebied voor een aantal inwoners te ver weg (15%).

Wij hebben ook gevraagd naar een toelichting: men heeft er nog nooit van gehoord (26x genoemd), is moeilijk ter been (12x) of heeft geen tijd of gelegenheid gehad (10x).

De Nieuwe Dordtse Biesbosch

Frequentie huidig bezoek

Aan de respondenten die de Nieuwe Dordtse Biesbosch weleens hebben bezocht (enquêteurs, open link en deelnemers aan het bewonerspanel die het natuur- en recreatiegebied weleens hebben bezocht), vroegen wij hoe vaak zij het natuur- en recreatiegebied in 2020 en 2021 hebben bezocht.

Een vijfde van de bezoekers (19%) bezoekt het natuur- en recreatiegebied meerdere keren per week. Zes op de tien bezoekers bezoekt de Nieuwe Dordtse Biesbosch minimaal één keer per maand.

Frequentie bezoek 2021 (n=2314)

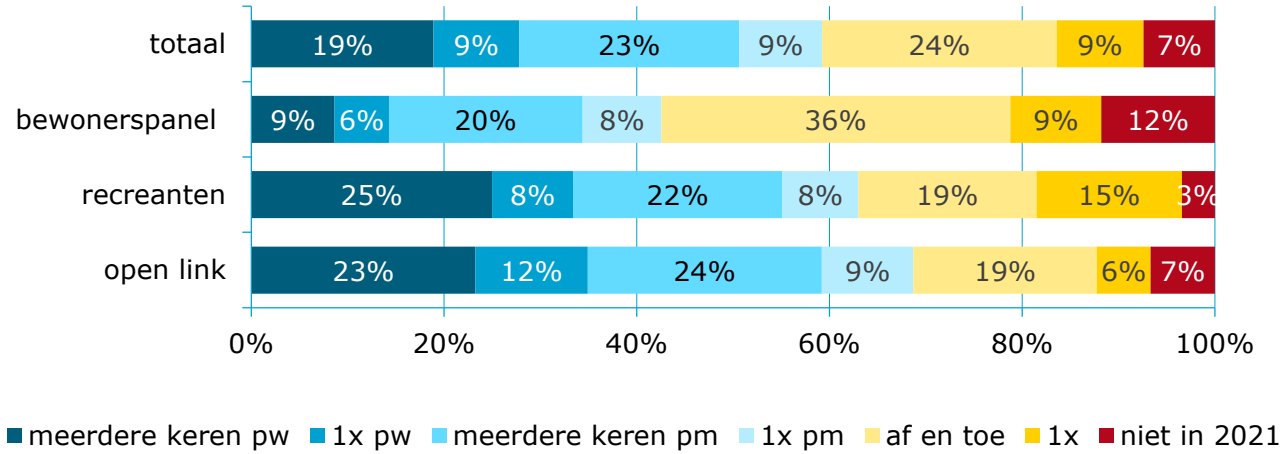

Frequentie bezoek 2020 (n=2283)

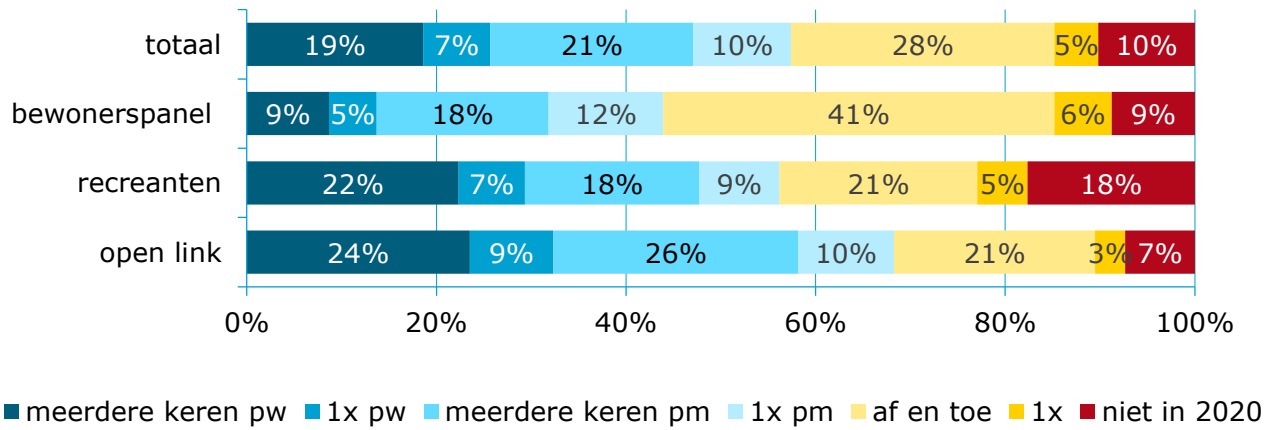

Activiteiten

Aan de respondenten die de Nieuwe Dordtse Biesbosch weleens hebben bezocht (enquêteurs, open link en deelnemers aan het bewonerspanel die het natuur- en recreatiegebied weleens hebben bezocht), vroegen wij waarom zij het natuur- en recreatiegebied vooral bezoeken.

De Nieuwe Dordtse Biesbosch wordt vooral bezocht om te wandelen (71%) en fietsen (42%). Een vijfde van de bezoekers komt er om de hond uit te laten.

Andere genoemde redenen voor bezoek zijn: vogels spotten (132x genoemd), fotograferen (105x) en de natuur (87x).

Wij hebben de respondenten op verschillende wijze benaderd (bewonerspanel, enquêteurs open link). 1.054 van de 2.465 respondenten hebben de vragenlijst via de open link ingevuld. Wij zijn nagegaan of de vragenlijst via de open link relatief vaker is ingevuld door een bepaalde doelgroep (wandelaars, fietsers, hondenbezitters, sporters of ruiters). Dit blijkt het geval (zie tabel hiernaast). De doelgroepen hondenbezitters en ruiters zijn licht oververtegenwoordigd. Met andere woorden, de vragenlijst via de open link is relatief vaker ingevuld door hondenbezitters en ruiters.

Hier zullen wij in de rest van het rapport rekening mee houden, door - waar nodig - ook te laten zien hoe het totaal is opgebouwd. Het totaal geeft namelijk het best de opinie weer van de 'gemiddelde' bezoeker.

De Nieuwe Dordtse Biesbosch

Activiteiten (n=2266)

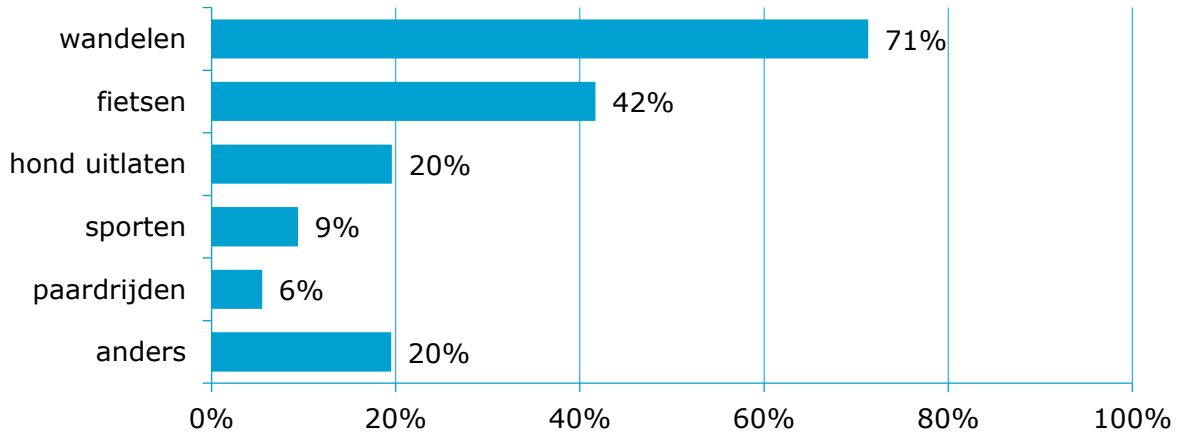

wijze van bevragen	wandelen	fietsen	hond uitlaten	sporten	paardrijden	anders
totaal	71	42	20	9	6	20
bewonerspanel	74	↑ 58	↓ 12	10	↓ 1	
enquêteurs	72	↓ 36	23	10	5	
open link	68	↓ 33	↑ 23	9	↑ 9	

Toelichting: **gele pijlen** wijzen op een significant lagere score t.o.v. het gemiddelde; **blauwe pijlen** op een significant hogere score

De Nieuwe Dordtse Biesbosch

Welke delen bezocht (n=2170)

Welke delen bezocht

Zeven op de tien respondenten bezoekt de Elzen Noord en de helft gaat op zoek naar de natte natuur, het recreatiegebied Haniaspolder of de struinnatuur Oude Veerweg of Zuidbuitenpoldersekade.

Ook worden bezocht: Tongplaat (18x genoemd), de fiets- en ruiterpaden en het hele gebied (beide 13x).

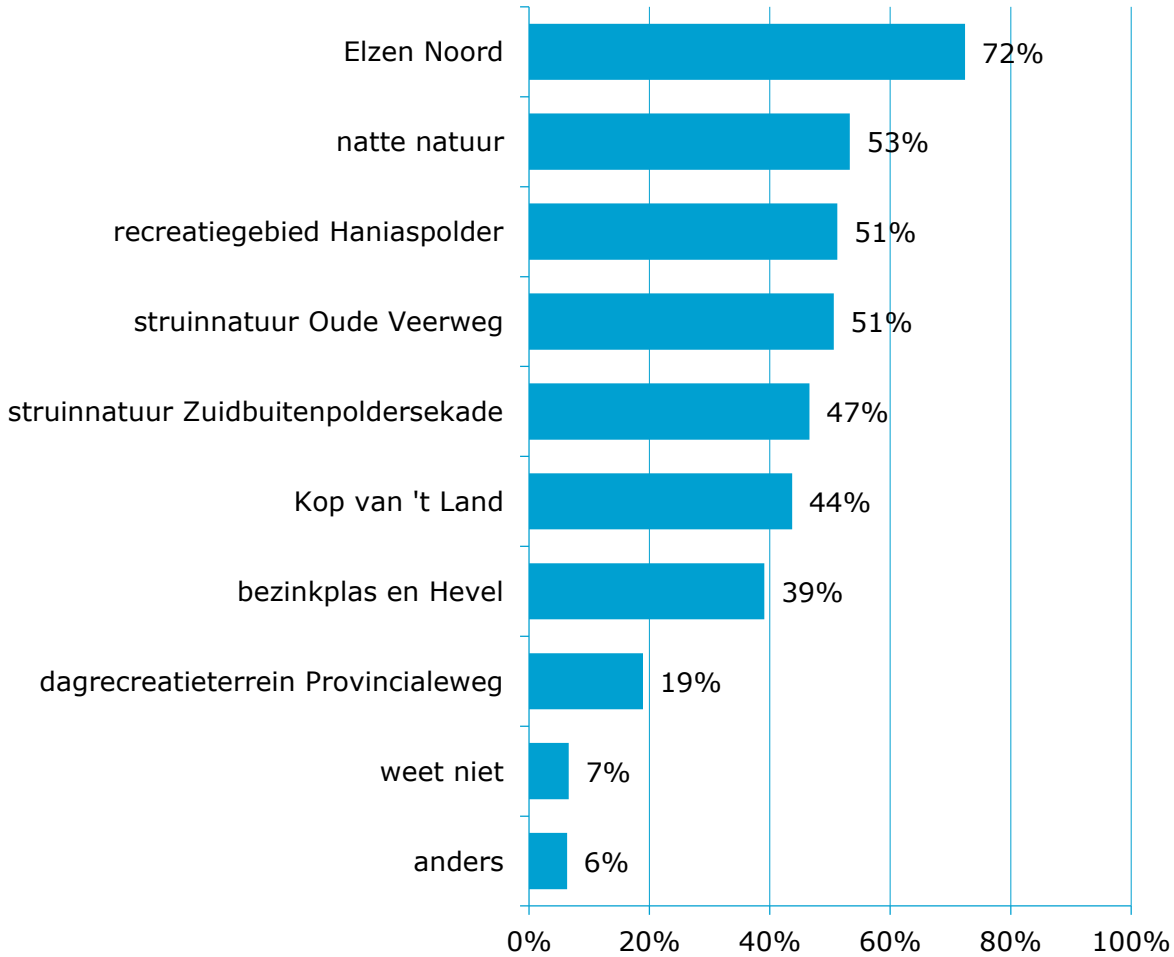

De Nieuwe Dordtse Biesbosch

Het is duidelijk welke regels gelden voor

Het is duidelijk welke regels gelden

In de Nieuwe Dordtse Biesbosch zijn fiets-, wandel- en ruiterpaden aangelegd en zijn gebieden aangewezen waar honden los of aangelijnd mogen lopen en waar dat verboden is. Voor wandelaars (78%) en fietsers (71%) is het duidelijk welke regels er gelden.

Voor vier op de tien *bezoekers* is het echter niet duidelijk welke regels gelden voor hondenbezitters en ruiters.

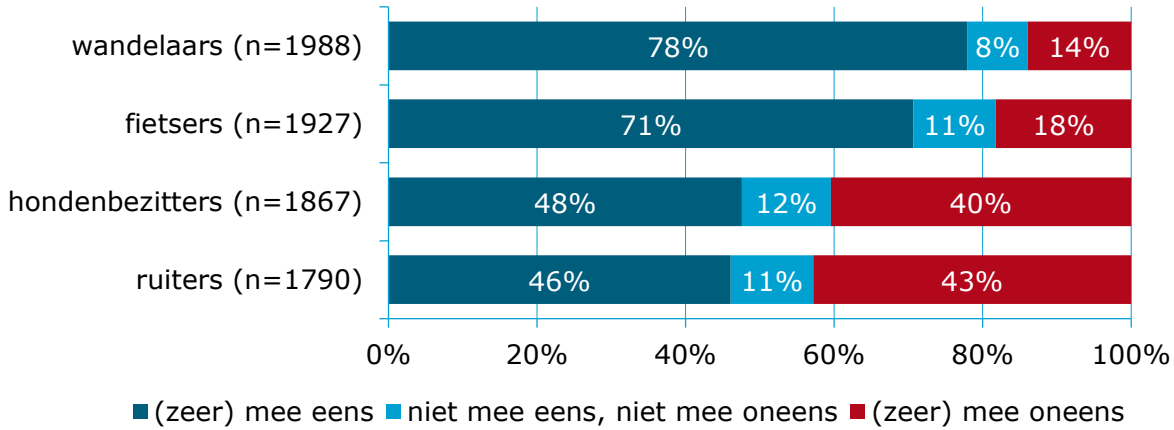

Houden zich aan de regels

Houden zich aan de regels

Acht op de tien *bezoekers* vinden dat wandelaars zich aan de regels houden en zeven op de tien dat fietsers er zich aan houden.

Vier op de tien bezoekers vinden dat hondenbezitters zich niet aan de regels houden.

Bijna de helft van de respondenten vindt dat de gemeente onvoldoende controleert.

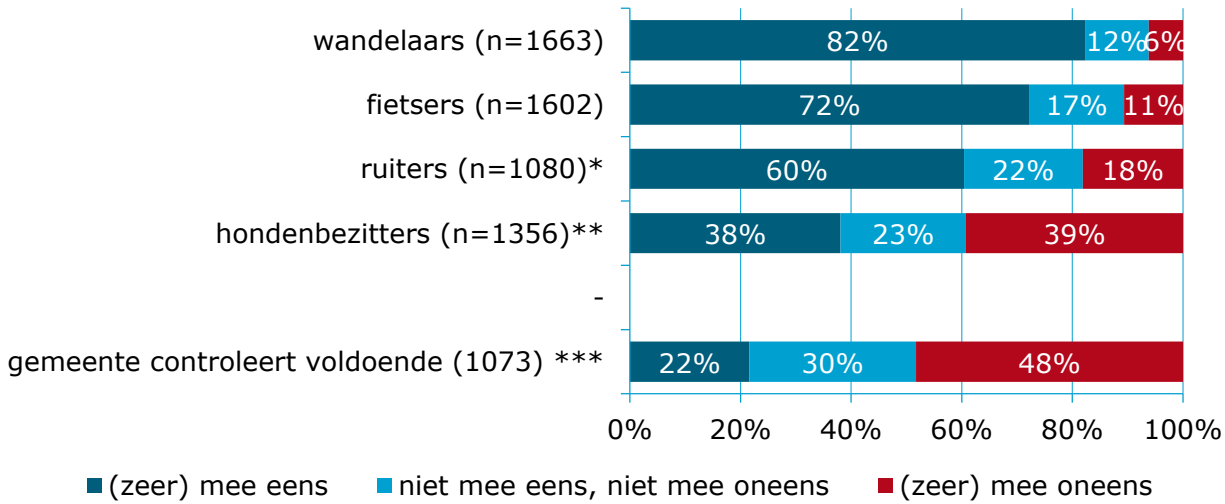

Toelichting: *het percentage 'weet niet' is *43%; **29%; ***44%

De Nieuwe Dordtse Biesbosch

Toelichting

Kortom een deel van de respondenten vindt dat onder andere hondenbezitters zich niet aan de regels houden en de gemeente (hierop) onvoldoende controleert.

We vroegen de respondenten om een toelichting. De respondenten geven aan dat: honden lopen los (312x genoemd), zij nooit controle zien (168x genoemd).
ruiters zich vaak buiten de ruiterpaden begeven (109 genoemd).

top 10	
honden lopen los	312
zie nooit controle	168
ruiter buiten ruiterpad	109
fietsers op wandelpaden	106
wandelaars buiten de paden	95
geen handhaving gezien	75
paard en hond gaat niet samen	62
weinig toezicht	44
poep hond en paard	36
(zwerf)afval	19

De Nieuwe Dordtse Biesbosch

Overlast

Overlast

Ondanks dat niet alle bezoekers zich, in de ogen van de respondenten, aan de regels houden en bijna de helft van de respondenten vindt dat de gemeente te weinig controleert, ondervinden de meeste bezoekers geen overlast van andere gebruikers. Bezoekers van de Nieuwe Dordtse Biesboschervaren de meeste overlast (15%) van honden c.q. hondenbezitters.

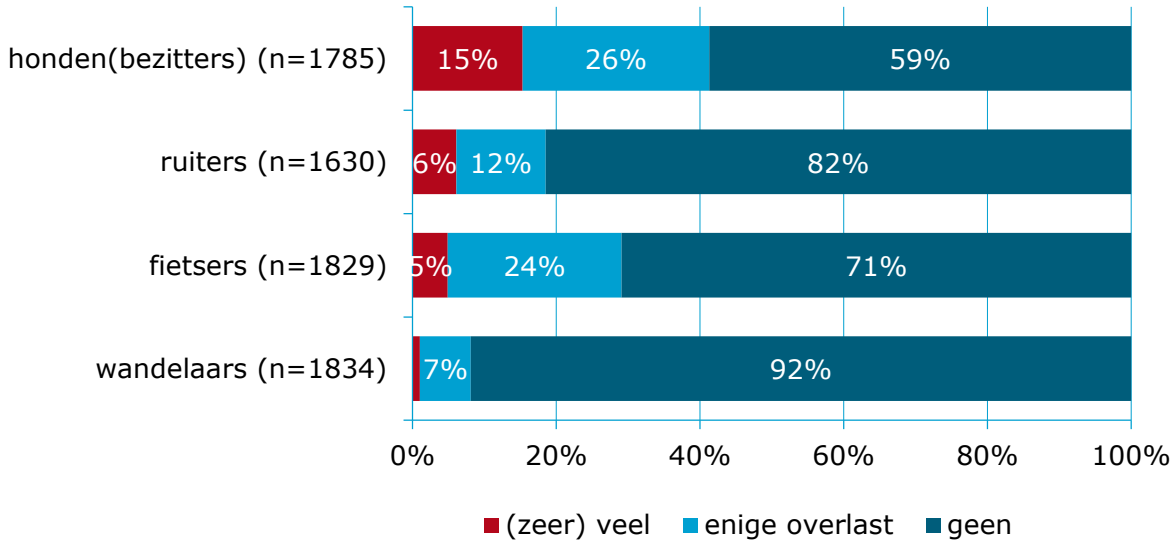

De Nieuwe Dordtse Biesbosch

Toelichting

De meeste bezoekers ondervinden *geen overlast* van andere gebruikers. Wij vroegen bezoekers die *wel* (veel of veel zeer) *overlast* ervaren om een toelichting. Deze respondenten ervaren overlast van loslopende honden (90x), weggebruikers die te snel rijden (65x genoemd), en wielrenners (54x).

top 10	
loslopende honden	90
te snel gereden	65
wielrenners	54
houden zich niet aan de regels	35
niet aangelijnde honden	33
paardenpoep overal	32
honden luisteren niet	30
hondenpoep	24
racefietsen geen bel	13
ruiters buiten ruiterpaden	13

De Nieuwe Dordtse Biesbosch

Rapportcijfer (n=1958)

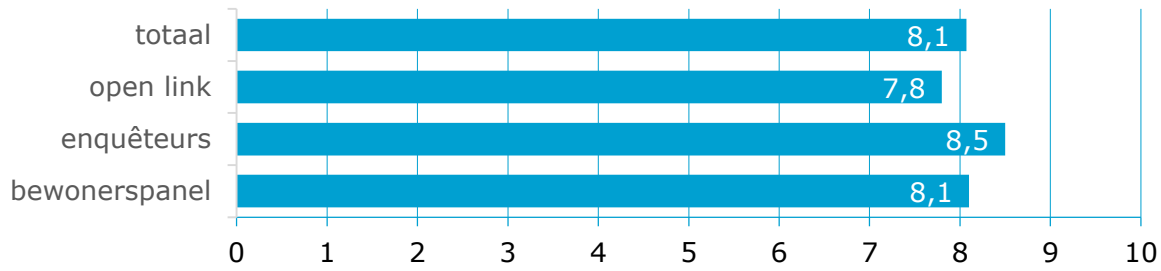

Waardering

Aan de hand van dit gebruiks- en waarderingsonderzoek willen wij nagaan hoe bezoekers het natuur- en recreatiegebied de Nieuwe Dordtse Biesbosch gebruiken en waarderen. Daarnaast willen wij eventuele verbetersuggesties in kaart brengen.

Vrijwel alle bezoekers (97%) waarderen het natuur- en recreatiegebied met een zes of hoger. Slechts 3% van de bezoekers geeft een onvoldoende. Gemiddeld krijgt de Nieuwe Dordtse Biesbosch een 8,1.

Wat waarderen bezoekers het meest aan de Nieuwe Dordtse Biesbosch?

Bezoekers waarderen de natuur (759x genoemd), de rust (381x) en de ruimte (310x) het meest.

De Nieuwe Dordtse Biesbosch

Wat kan er beter?

Wat kan er beter aan de Nieuwe Dordtse Biesbosch

Wij vroegen de respondenten ook naar wat er beter kan aan de Nieuwe Dordtse Biesbosch.

Van de bijna 2.000 respondenten die een rapportcijfer gaven, deden 1.435 respondenten een verbetersuggestie. Het meest genoemd zijn:
- meer bomen en begroeiing (121x genoemd);
- handhaving en toezicht (96x) en
- meer losloopgebieden voor de hond (71x).

top 10	
meer bomen, begroeiing	121
handhaving, toezicht	96
meer losloopgebied honden	71
meer afvalbakken, zwerfvuil opruimen	68
beter maaibeleid	64
bankjes	63
meer ruiterpaden, verbinden en beter onderhouden	56
horeca	49
borden, wegwijzers, betere kaarten	43
toiletten	39

Gebruik en waardering Haniaspolder

Onderzoekcentrum
Drechtsteden

Partner voor bestuur en beleid

Haniaspolder

Bezoek Haniaspolder (n=1885)

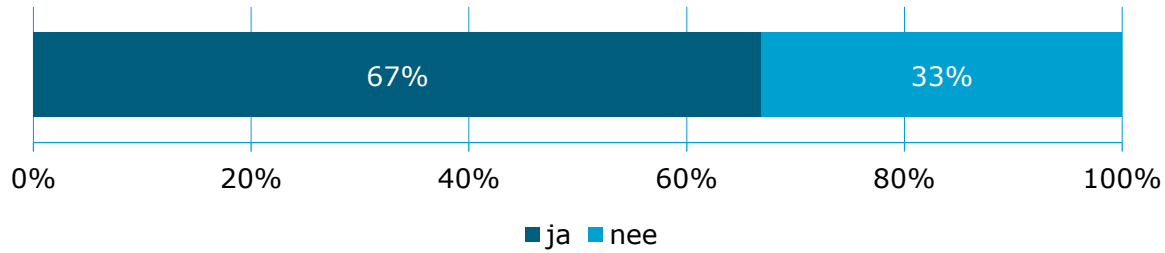

Bezoek

Wij stelden respondenten die de Nieuwe Dordtse Biesbosch weleens hebben bezocht, de vraag of zij ook het recreatiegebied de Haniaspolder weleens bezochten.

Twee derde van de bezoekers aan de Nieuwe Dordtse Biesbosch heeft ook weleens het recreatiegebied de Haniaspolder bezocht.

Reden niet bezocht (n=615)

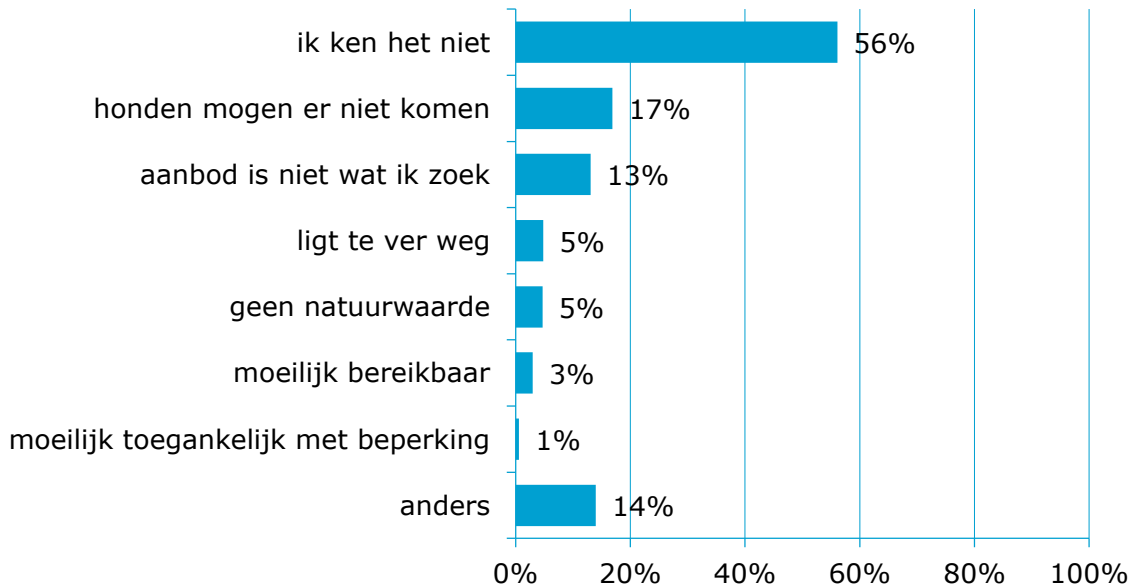

Reden niet bezocht

Een derde (33%) van de bezoekers aan de Nieuwe Dordtse Biesbosch heeft de Haniaspolder nooit bezocht. Respondenten geven aan de Haniaspolder niet te kennen (56%). Ook geeft men als reden dat honden er niet mogen komen (17%) en dat het aanbod niet is wat men zoekt (13%).

Nog andere redenen zijn: er mogen geen honden komen (48x keer genoemd), gaat naar andere plekken (32x genoemd) en te weinig natuurlijk, is voor recreatie (20x genoemd).

Haniaspolder

Frequentie huidig bezoek

Van de respondenten die aangeven recreatiegebied de Haniaspolder weleens te hebben bezocht, bezoekt 7% de Haniaspolder meerdere keren per week en bijna 4 op de 10 (38%) het recreatiegebied minimaal één keer per maand.

Frequentie bezoek 2021 (n=1366)

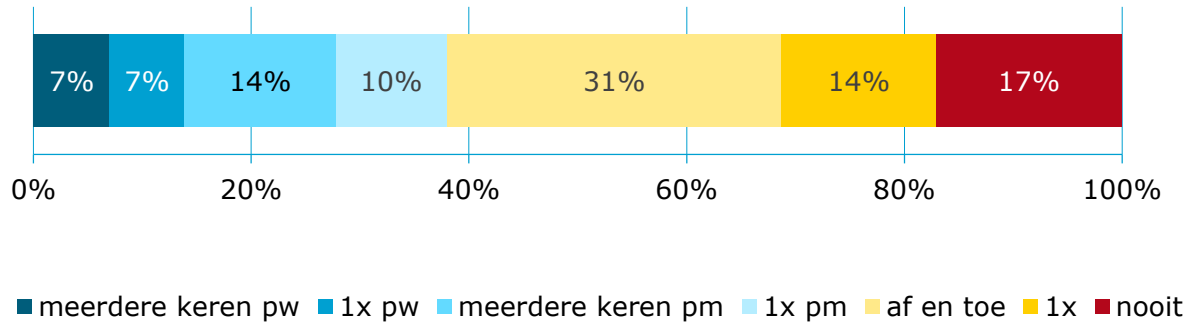

Reden bezoek

Respondenten bezoeken de Haniaspolder om er :

- te wandelen (260x genoemd);
- te fietsen (51x);
- van de natuur te genieten (53x);
- en vogels te bekijken (51x).

Een deel van de respondenten (15%) bezoekt specifiek de Haniaspolder omdat daar geen honden mogen komen.

Reden bezoek (n=1327)

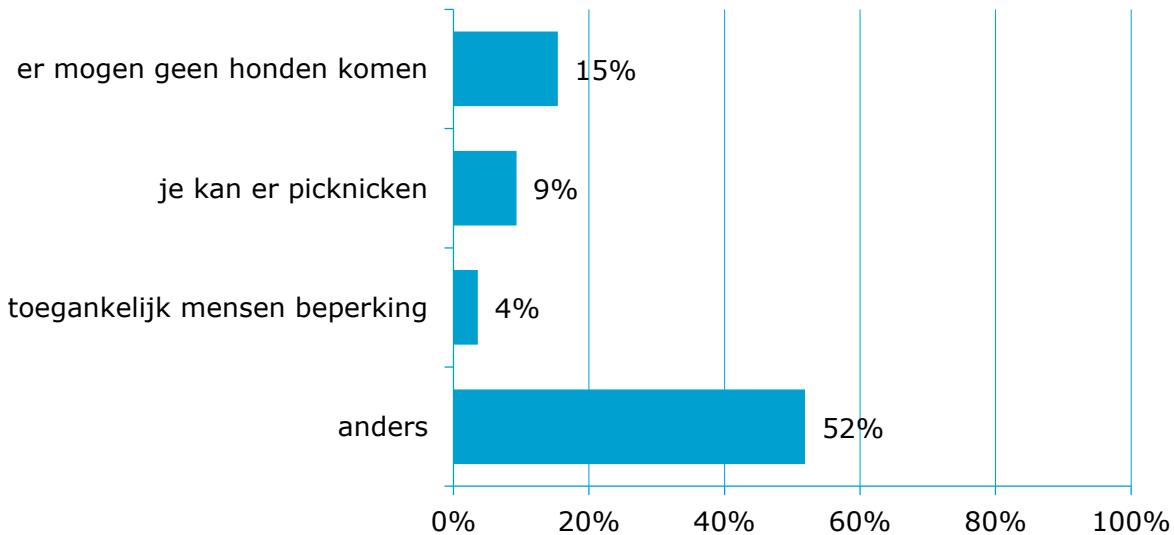

Toelichting: 31% heeft hier 'geen antwoord' aangeklikt

Haniaspolder

Activiteiten (n=1274)

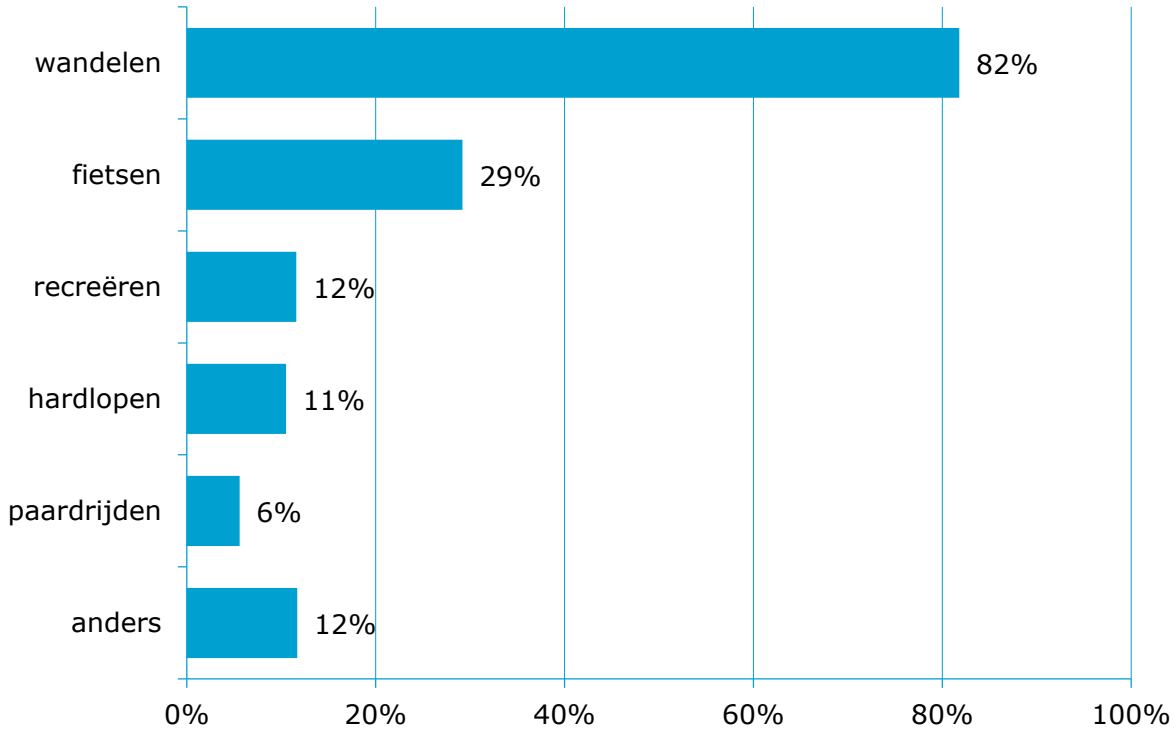

Activiteiten

Aan bezoekers van de Haniaspolder vroegen wij ook welke activiteiten zij ondernemen in recreatiegebied.

Acht op de tien (82%) komen naar Haniaspolder om te wandelen en 29% om te fietsen. Er wordt door 12% van de bezoekers gerecreëerd.

Andere activiteiten zijn: fotograferen (36x genoemd), vogels spotten (28x) en sporten (24x).

Kortom, nog meer dan het gehele natuur en recreatie gebied de Nieuwe Dordtse Biesbosch, wordt recreatiegebied de Haniaspolder bezocht om te wandelen (zie ook sheet pagina 11).

Haniaspolder

Toegang met handicap of beperking (n=1.367)

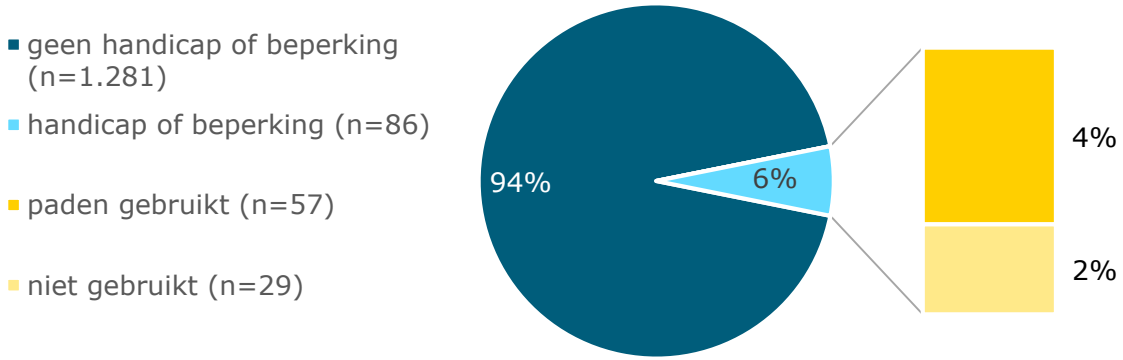

Toegang met handicap of beperking

Wij vroegen respondenten die het recreatiegebied de Haniaspolder weleens hebben bezocht, of zij of iemand in hun huishouden een handicap of beperking heeft? Uit ons onderzoek blijkt dat 6% van de respondenten die de Haniaspolder weleens hebben bezocht, een handicap of beperking heeft. Dat zijn 86 respondenten.

In de Haniaspolder liggen paden die ook geschikt zouden moeten zijn voor mensen met een handicap of beperking. Wij vroegen de respondenten met een handicap of beperking of zij weleens gebruik hebben gemaakt van deze paden. 4% van de respondenten heeft weleens gebruik gemaakt van deze paden. Dat zijn 57 respondenten.

Kwaliteit paden (n=57)

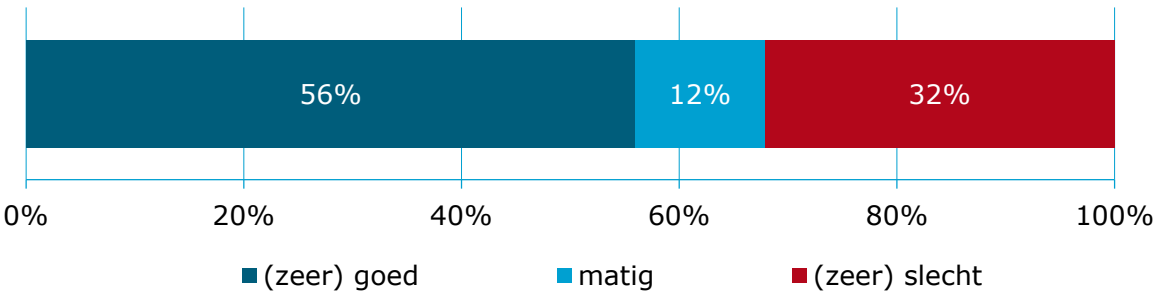

Kwaliteit van de paden

Ruim de helft van de bezoekers met een handicap of beperking vindt de paden goed of zeer goed (56%). Een derde vindt de paden (zeer) slecht (32%).

Wij vroegen deze bezoekers met een handicap of beperking naar een toelichting. De bezoekers die de kwaliteit goed vinden zeggen dat ze weinig problemen ondervinden en de paden goed beloopbaar zijn. Bezoekers die de paden matig of slecht vinden, merken op dat de paden niet geschikt zijn voor gehandicapten, niet onderhouden worden of te smal zijn.

Haniaspolder

Minder vaak grasland maaien (n=1348)

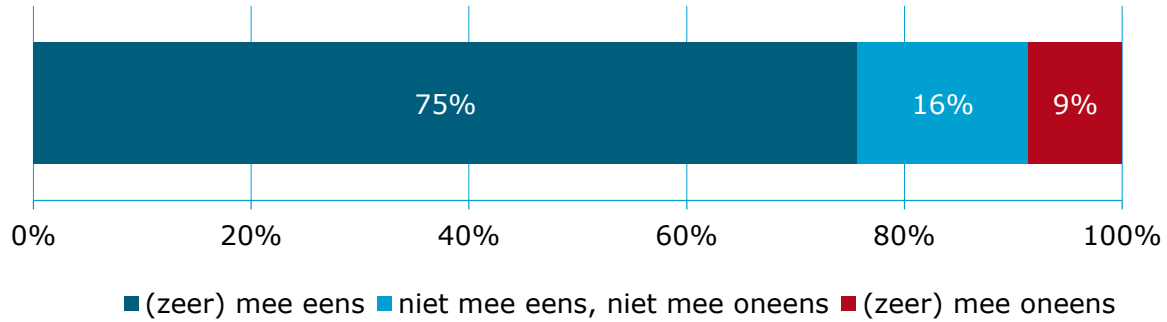

Grasland maaien

Het grasland van het recreatiegebied Haniaspolder wordt regelmatig zeer kort gemaaid. De gemeente overweegt om een gedeelte van het grasland minder vaak te gaan maaien. Hierdoor kan op minder plekken in het gebied worden gepicknickt, maar ziet het gebied er wel natuurlijker uit (de zogenaamde 'natuurwaarde'). Driekwart van de bezoekers is het hier (zeer) mee eens.

In de Haniaspolder moeten

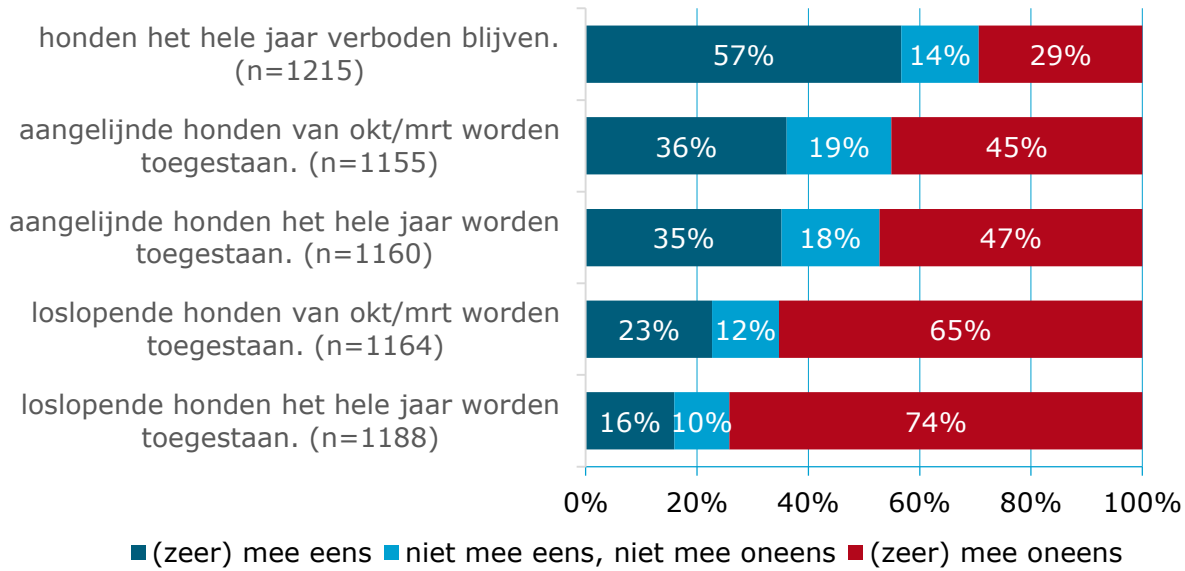

Honden

Haniaspolder is op dit moment verboden voor honden. Wij legden respondenten die het recreatiegebied de Haniaspolder weleens hebben bezocht, een aantal stellingen voor (zie figuur).

Bijna zes op de tien respondenten (57%) is het eens met de stelling dat de Haniaspolder het hele jaar verboden moet blijven voor honden.

47% vindt dat ook **aangelijnde** honden niet toegestaan moeten worden, 35% vindt echter dat dat wel kan worden toegestaan. Deze opinie verandert niet als het alleen om het tijdvak oktober tot en met maart zou gaan.

Bijna driekwart van de respondenten (74%), is het dan ook niet eens met de stelling dat loslopende honden het hele jaar moeten worden toegestaan in de Haniaspolder.

Haniaspolder

Wel/niet honden toelaten

Wel/niet honden toelaten in Haniaspolder

858 respondenten gaven een toelichting op hun antwoord.

Voorstanders van een totaalverbod vinden het beter voor de vogels (119x genoemd), vinden de Haniaspolder een plek voor natuur (71x) of vinden dat loslopende honden overlast geven (60x).

Tegenstanders van een totaalverbod vinden dat honden best kunnen in de Haniaspolder mits aangelijnd (67x), mits ze niet storend voor de vogels zijn (26x) of dat er te weinig losloopgebied voor honden is in Dordrecht (22x).

Haniaspolder

Waardering en verbetersuggesties

Tot slot vroegen wij respondenten die de Haniaspolder weleens hebben bezocht, wat zij het meest waarderen aan het recreatiegebied en wat beter kan.

De rust (213x genoemd), natuur (180x) en ruimte (139x) worden het meest gewaardeerd.

Als verbetersuggesties worden genoemd: meer planten, bloemen en bomen (96x genoemd), het maaibeleid aanpassen (63x) en meer toezicht (39x).

top 5 verbetersuggesties	
meer planten, bloemen, bomen	96
maaibeleid aanpassen	63
meer toezicht	39
honden toestaan	25
niks	24

Verantwoording onderzoek

steekproef en respons

Het onderzoek is uitgevoerd onder 2.317 leden van het Bewonerspanel Dordrecht, waarvan 864 de enquête hebben ingevuld, een respons van 37%. Het Bewonerspanel is gewogen naar wijk en leeftijd, zodat de verdeling van de respondenten per wijk en leeftijd overeenkomt met die van Dordrecht.
Daarnaast zijn enquêteurs ingezet om bezoekers van de Nieuwe Dordtse Biesbosch op de parkeerplaatsen aan te spreken en te vragen een vragenlijst in te vullen. Dit is door 538 bezoekers gedaan. En 1.054 hebben de vragenlijst via de open link ingevuld.
546 respondenten willen graag geïnformeerd worden over de resultaten van het onderzoek en 262 respondenten hebben zich opgegeven voor het bewonerspanel.

methode

Het onderzoek werd onder het Bewonerspanel uitgevoerd door middel van een online vragenlijst en onder recreanten met een schriftelijke vragenlijst. Ook kon de vragenlijst ingevuld worden via een openbare link op de website van de gemeente. In de vragenlijst werd gevraagd naar bezoek, activiteiten en waardering van de Nieuwe Dordtse Biesbosch en in het bijzonder van Haniaspolder.

veldwerkperiode

Recreanten en openbare link: mei-juli 2021

Bewonerspanel: juni-juli 2021

Over ons

Over het OCD

Partner voor bestuur en beleid! Dat wil het OCD zijn voor haar opdrachtgevers in de Drechtsteden en daarbuiten. Wij bieden ondersteuning op maat met onderzoek, advies en informatie. Zodat beleid optimaal ontwikkeld, uitgevoerd en waar nodig bijgesteld kan worden. Meer weten? Bezoek onze website!

Contact

Wilt u tips of informatie doorgeven of heeft u misschien een vraag over dit product? Neem dan gerust contact op ons door te bellen naar *078 770 3905* of te mailen naar *ocd@drechtsteden.nl*.

Colofon

De Nieuwe Dordtse Biesbosch

December 2021

Wanda van den Boogaard
Daan Massie
Jan Schalk

Onderzoekcentrum Drechtsteden
Industrieweg 11
3361 HJ Sliedrecht

Postbus 619
3300 AP Dordrecht

Telefoon
078 770 3905

Website
onderzoekcentrumdrechtsteden.nl

Onderzoekcentrum Drechtsteden

Partner voor bestuur en beleid