

## **Wijkpanel Staart Imago**

Sociaal Geografisch Bureau  
gemeente Dordrecht

ir. J.W. Jongenelen-Gietema  
drs. J.M.A. Schalk

juni 2005

## **Colofon**

|               |  |
|---------------|--|
| Opdrachtgever | PBW Staart   |
| Tekst         | Sociaal Geografisch Bureau   |
| Drukwerk      | Stadsdrukkerij   |
| Informatie    | Gemeente Dordrecht   |
|               | Sociaal Geografisch Bureau (SGB)   |
|               | Postbus 8  |
|               | 3300 AA DORDRECHT  |
|               | telefoon: (078) 639 89 69  |
|               | <a href="http://www.sociaalgeografischbureau.nl">www.sociaalgeografischbureau.nl</a> |

Het overnemen van delen van de tekst is toegestaan onder voorwaarde van duidelijke bronvermelding

# Inhoud

|  |    |
|--|----|
| <b>Samenvatting</b> .....                            | 5  |
| <b>1 Inleiding</b> .....                             | 7  |
| <b>2 Beeld van de Staart</b> .....                   | 9  |
| <b>3 Oordeel over de Staart</b> .....                | 11 |
| <b>4 Kansen en knelpunten van de Staart</b> .....    | 13 |
| <b>5 Algemene cijfers voor de Staart</b> .....       | 17 |
| <br>   |    |
| Bijlage 1 Vragenlijst .....                          | 21 |
| Bijlage 2 Resultaten Staart-Oost en Staart-West..... | 25 |
| Bijlage 3 Samenvatting open antwoorden .....         | 27 |
| Bijlage 3 Open antwoorden per vraag.....             | 29 |



## Samenvatting

In maart 2005 heeft het derde Wijkpanel Staart plaatsgevonden, met als thema 'Imago'. Ruim zeshonderd huishoudens uit de Staart hebben thuis een vragenlijst ontvangen met vragen over hun wijk. Een kwart van de huishoudens heeft de vragenlijst ingevuld. Ze vulden onder andere in wat zij over hun wijk vonden, waar ze trots op zijn in hun wijk en hoe de wijk nog aantrekkelijker zou kunnen worden.

Driekwart van de Staartenaren denkt in eerste instantie aan iets positiefs als hij/zij aan de Staart denkt. Men vindt de Staart mooi, leuk, sociaal, gezellig en ruim opgebouwd. De ligging vindt men bijzonder (dicht bij de natuur, afgelegen). Een kwart van de bewoners noemt als eerste een negatief aspect. Deze mensen vinden de Staart niet leuk, saai en vinden dat de wijk weinig voorzieningen heeft.

In vergelijking met andere wijken vinden de bewoners van de Staart hun wijk over het algemeen mooier en veiliger, maar wel minder gezellig en iets minder aantrekkelijk als woonwijk. Dit laatste heeft vooral te maken met het gebrek aan winkels en voorzieningen.

In tabel 1 ziet u de meest genoemde antwoorden op de vraag waarom men de Staart aantrekkelijker of minder aantrekkelijk vindt dan de gemiddelde wijk in Dordrecht.

Tabel 1 Redenen waarom de Staart meer of minder aantrekkelijk is

| <i>aantrekkelijker</i>                 | <i>minder aantrekkelijk</i>                         |
|--|---|
| <i>gezellig</i>                        | <i>slechte naam</i>                                 |
| <i>groen, natuur, water</i>            | <i>industrie</i>                                    |
| <i>ruim opgebouwd</i>                  | <i>veel allochtonen</i>                             |
| <i>centrale ligging t.o.v. snelweg</i> | <i>niets te doen voor kinderen</i>                  |
| <i>leuke goedkope huizen</i>           | <i>weinig winkels, geen postkantoor en apotheek</i> |
| <i>veilig</i>                          |   |
| <i>rustig</i>                          |   |

Ruim de helft wil altijd op de Staart blijven wonen. Bij degenen die dat niet willen, heeft dat voor een deel te maken met persoonlijke voorkeuren; men wil bijvoorbeeld dichterbij familie gaan wonen of op het platteland gaan wonen. Ook zijn er bewoners die niet op de Staart willen blijven omdat bijvoorbeeld volgens hen de buurt achteruitgaat.

Staartenaren zijn vooral trots op het groen, het water en de natuur. Ook de rust, het sociale, de betaalbare huizen en de ligging worden zeer gewaardeerd. Volgens de bewoners zou de Staart nog aantrekkelijker kunnen worden door het aanleggen van een klein winkelcentrum en het beter onderhouden en opfleuren van straten en groenvoorzieningen.

De meeste Staartenaren maakt het niet uit dat er veel culturen samenleven in de wijk. Zolang iedereen elkaar respecteert heeft men er geen problemen mee. Een deel ziet de diversiteit aan culturen als een verrijking. Een ander deel is van mening dat de aantallen uit verhouding zijn.

De lagere sociale participatie in de Staart schrijft men vooral toe aan de drukke, werkende bewoners, het individualisme en het feit dat er weinig wordt georganiseerd en er weinig informatie is over activiteiten. 'Oplossingen' zien de bewoners vooral in het organiseren van meer activiteiten, zoals buurtfeesten en cursussen. Ook zou de informatievoorziening volgens ruim eenderde van de bewoners beter kunnen.

Het afgelopen jaar is het percentage bewoners dat vindt dat hun buurt erop is vooruit gegaan is, gestegen van 18% naar 28%. Ook de rapportcijfers voor woonomgeving, leefbaarheid, veiligheid, mensen en sfeer in de buurt zijn gestegen met ongeveer een halve punt (zie tabel 2). Bewoners van Staart-Oost zijn over het algemeen wat positiever dan bewoners van Staart-West. Alleen op het gebied van voorzieningen zijn de bewoners van Staart-Oost minder tevreden; zij geven de voorzieningen in hun buurt gemiddeld een 4,8.

*Tabel 2 Algemene rapportcijfers*

| <i>meting</i>                    | <i>voorjaar 2004</i> | <i>najaar 2004</i> | <i>voorjaar 2005</i> |
|----------------------------------|----------------------|--------------------|----------------------|
| <i>woning</i>                    | <i>7,3</i>           | <i>7,7</i>         | <i>7,6</i>           |
| <i>woonomgeving</i>              | <i>6,5</i>           | <i>6,9</i>         | <i>7,0</i>           |
| <i>voorzieningen in de buurt</i> | <i>5,3</i>           | <i>5,3</i>         | <i>5,1</i>           |
| <i>leefbaarheid in de buurt</i>  | <i>6,2</i>           | <i>6,2</i>         | <i>6,6</i>           |
| <i>veiligheid in de buurt</i>    | <i>5,9</i>           | <i>5,9</i>         | <i>6,5</i>           |
| <i>mensen in de buurt</i>        | <i>6,5</i>           | <i>6,5</i>         | <i>6,9</i>           |
| <i>sfeer in de buurt</i>         | <i>6,2</i>           | <i>6,2</i>         | <i>6,8</i>           |

### **Vervolg**

Tijdens een Focusgroep op 18 mei, aangeboden door het bureau Início is gesproken over het imago van de Staart, de huidige identiteit en de gewenste "idealiteit". Ook zijn activiteiten en actiepunten benoemd waarmee wijkbewoners en deskundigen gaan starten. De resultaten van deze Focusgroep zijn in een afzonderlijk verslag beschreven.

# 1 Inleiding

Voor u ligt de derde rapportage van het wijkpanel Staart, met als thema 'Imago'. Door middel van het wijkpanelonderzoek brengen we het oordeel en de wensen van de 'Staartenaar' in beeld. De resultaten van het onderzoek worden gebruikt om knelpunten op te lossen en om de wijk te verbeteren. De resultaten zijn besproken in het WijkMT en een Focusgroep van 25 deelnemers (bewoners en deskundigen). Tijdens deze Focusgroep is gesproken over het imago van de Staart, de huidige identiteit en de gewenste "idealiteit". Ook zijn activiteiten en actiepunten benoemd waarmee wijkbewoners en deskundigen gaan starten. De resultaten van deze Focusgroep zijn in een afzonderlijk verslag beschreven. Het wijkpanelonderzoek wordt uitgevoerd in opdracht van het Programma Bureau Wijken, Staart.

Het Wijkpanel Staart wordt regelmatig benaderd met vragen over het wonen en leven in de wijk. Het wijkpanel wordt gevormd door ruim 600 bewoners van de Staart, die representatief zijn voor de hele bevolking van de Staart. Per keer richt de vragenlijst zich op een ander thema, dat door de bewoners zelf of door het Programma Bureau Wijken is aangedragen. In de eerste twee rapporten hebben we de onderwerpen 'Groen' en 'Veilig' behandeld. Dit keer behandelen we het thema 'Imago'. De vragenlijst vindt u in bijlage 1.

In maart 2005 hebben 159 inwoners deelgenomen aan het wijkpanel; dit is een respons van 26%. De 159 inwoners die deelgenomen hebben aan het wijkpanel (ruim 100 uit Staart-Oost en ruim 50 uit Staart-West) vormen samen 6% van het aantal huishoudens dat op de Staart woont. Op Nederlandse schaal zou dit betekenen dat 360.000 huishoudens mee zouden doen aan het onderzoek.

In bijlage 2 vindt u de resultaten van het wijkpanel, uitgesplitst naar Staart-West en Staart-Oost. Kleine verschillen in de mening van bewoners op Staart-Oost en Staart-West hoeven in werkelijkheid geen echte verschillen te zijn. Een verschil tussen bijvoorbeeld 19% en 23% is statistisch niet relevant. Alleen grotere verschillen worden in dit rapport beschreven.

In de volgende hoofdstukken zullen we beschrijven welk beeld de Staartenaren hebben over hun wijk, wat hun oordeel is over de wijk en wat eventuele kansen en knelpunten zijn in de wijk. Ook geven we weer hoe de Staartenaren oordelen over een aantal vaste aspecten, die in elk wijkpanelonderzoek terugkomen. Op deze manier kunnen we kijken of de Staart er in de ogen van het wijkpanel op voor- of achteruit is gegaan.





## 2 Beeld van de Staart

Om een idee te krijgen van het beeld dat de Staartenaren over hun wijk hebben, hebben we een aantal vragen aan het wijkpanel voorgelegd. We vroegen hen onder andere wat het eerste is dat bij ze opkomt als ze aan de Staart denken, hoe ze hun wijk in één woord zouden omschrijven en wat de Staart onderscheidt van andere wijken.

Het overgrote deel (ongeveer driekwart) van de respondenten noemt bij deze beeldvormende vragen een positief aspect van de Staart. Veel respondenten vinden de wijk mooi, leuk, sociaal en gezellig. Ook zeggen veel mensen dat het hun thuis is. Verder wordt veel genoemd dat de wijk rustig, ruimtelijk, groen en veilig is.

*“30 jaar fijn thuis komen!”*

Een deel van de respondenten associeert de Staart vooral met de vorm en ligging van de wijk. Zij noemen bijvoorbeeld het Wantij, de Merwelanden, de Biesbosch of de Prins Hendrikbrug. Anderen noemen ook ‘afgelegen’ of ‘eiland’.

*“het is rustige buurt, net een apart dorp”*

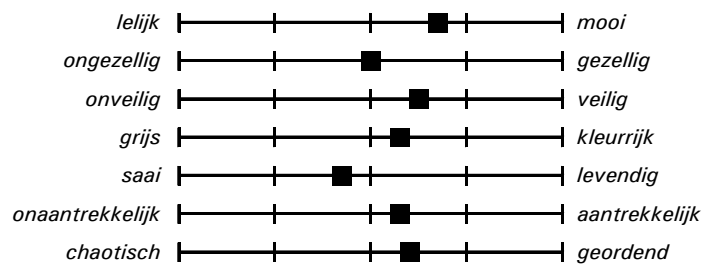
Ongeveer een kwart van de respondenten noemt als eerste een negatief aspect van de Staart, zoals ‘geen leuke buurt’, saai, weinig voorzieningen, ‘industrie’ en ‘gifwijk’. In bijlage 3 ziet u precies hoeveel respondenten welk antwoord hebben gegeven. Alle antwoorden op de open vragen zijn in bijlage 4 weergegeven.

*“de wijk heeft een negatief imago, terwijl je er heel fijn kunt wonen”*

In figuur 1 ziet u hoe de Staartenaren gemiddeld over hun wijk denken. We lieten ze aangeven waar ze de wijk zouden plaatsen tussen twee uitersten. In de figuur zien we – aansluitend op het beeld dat we uit de bovenstaande vragen hebben gekregen – dat de respondenten de wijk mooi, veilig, kleurrijk en aantrekkelijk vinden. Wel komt ook hier naar voren dat veel mensen de Staart saai vinden.

*“de wijk is in de zomer mooi, in de winter saai tot troosteloos”*

Figuur 1 Mening van Staartenaren over hun eigen wijk



Bewoners van Staart-West vinden hun buurt over het algemeen vaker mooi, gezellig en levendig dan bewoners van Staart-Oost. Zij vinden echter hun buurt ook vaker onveilig dan bewoners van Staart-Oost.



### 3 Oordeel over de Staart

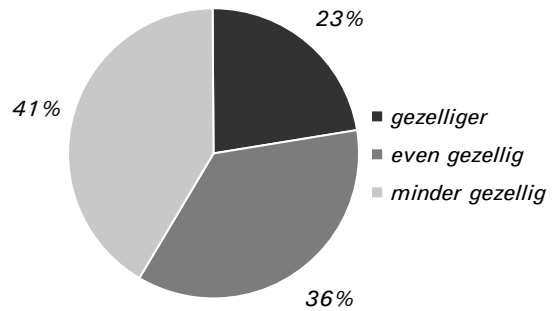
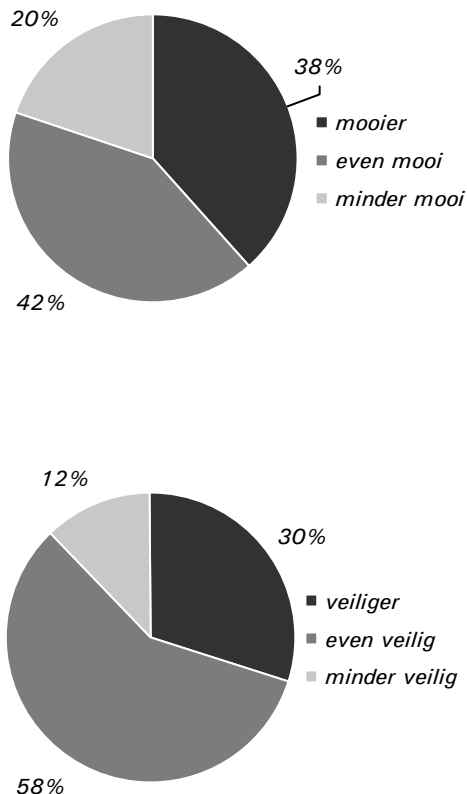
In het vorige hoofdstuk hebben we in het kort geschetst welk beeld de Staartenaren hebben over hun wijk. In dit hoofdstuk gaan we verder in op de vraag wat hun oordeel is over de Staart, ook in vergelijking met andere wijken in Dordrecht.

*“het is een gezellige, groene, veilige wijk”*

In figuur 2 zien we dat de bewoners van de Staart hun wijk vaak mooier en veiliger vinden dan de gemiddelde wijk in Dordrecht. Slechts 12% vindt dat de Staart minder veilig is dan andere wijken. Wel vinden 4 op de 10 respondenten dat hun wijk minder gezellig is dan de gemiddelde wijk. Bewoners van Staart-Oost vinden hun buurt vaker minder gezellig dan bewoners van Staart-West.

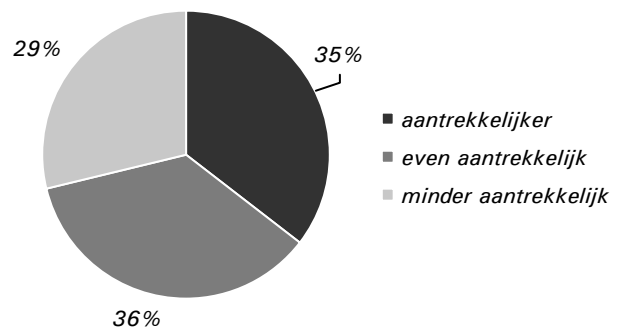
*“leuke huizen, redelijke prijzen, genoeg groen!”*

*Figuur 2 Oordeel over de Staart in vergelijking met de gemiddelde wijk in Dordrecht (in procenten)*



Op de vraag of de Staart een meer of juist minder aantrekkelijke woonwijk is, antwoordde 35% dat de Staart aantrekkelijker is en 29% dat de Staart minder aantrekkelijk is dan de gemiddelde wijk in Dordt (zie figuur 3).

*Figuur 3 Oordeel over aantrekkelijkheid van de Staart als woonwijk in vergelijking met de gemiddelde wijk in Dordrecht (in procenten)*



*“aantrekkelijker door natuur en rust”*

In tabel 3 hebben we de meest genoemde redenen hiervoor op een rijtje gezet. Het blijkt dat de bewoners de wijk aantrekkelijk vinden doordat er bijvoorbeeld veel groen en water is, de wijk ruim is opgebouwd, er leuke en betaalbare huizen zijn en doordat de wijk een centrale ligging heeft ten opzichte van de uitvalswegen.

*“we hebben geen gezellig winkelcentrum, alle kleinere wijken hebben dit wel!”*

Bewoners die de wijk minder aantrekkelijk vinden noemen bijvoorbeeld de slechte naam die de wijk heeft, het gebrek aan voorzieningen en winkels, de industrie en de hoeveelheid allochtonen in de wijk.

*“De Staart heeft nog altijd een negatieve naam. De Staart staat bij veel mensen bekend als wijk met veel problemen.”*

*Tabel 3 Redenen waarom de Staart meer of minder aantrekkelijk is*

| <i>aantrekkelijker</i>                 | <i>minder aantrekkelijk</i>                         |
|--|---|
| <i>gezellig</i>                        | <i>slechte naam</i>                                 |
| <i>groen, natuur, water</i>            | <i>industrie</i>                                    |
| <i>ruim opgebouwd</i>                  | <i>veel allochtonen</i>                             |
| <i>centrale ligging t.o.v. snelweg</i> | <i>niets te doen voor kinderen</i>                  |
| <i>leuke goedkope huizen</i>           | <i>weinig winkels, geen postkantoor en apotheek</i> |
| <i>veilig</i>                          |   |
| <i>rustig</i>                          |   |

Aan het wijkpanel hebben we een aantal stellingen voorgelegd over de Staart. In tabel 4 ziet u hoe op deze stellingen is geantwoord. Vier op de tien Staartenaren vindt de Staart een goede plaats om te wonen. Ruim de helft vindt de Staart ook een goede plaats om te ontspannen. Bewoners van Staart-Oost vinden dit vaker dan bewoners van Staart-West.

*Tabel 4 Oordeel over een aantal stellingen over de Staart (in procenten)*

|   | <i>mee eens</i> | <i>neutraal</i> | <i>mee oneens</i> |
|---|-----------------|-----------------|-------------------|
| <i>De Staart is een goede plaats om te wonen</i>                                | 80              | 16              | 4                 |
| <i>De Staart is een goede plaats om te werken</i>                               | 33              | 54              | 13                |
| <i>De Staart is een goede plaats om te ontspannen</i>                           | 56              | 25              | 19                |
| <i>In De Staart is een goede sociale samenhang</i>                              | 35              | 41              | 24                |
| <i>De fysieke staat (wegen, gebouwen, onderhoud etc.) van De Staart is goed</i> | 46              | 28              | 26                |
| <i>De Staart heeft een goede economie</i>                                       | 25              | 58              | 17                |
| <i>De veiligheid in De Staart is goed</i>                                       | 52              | 34              | 14                |

*“een grote gemeenschap, veel bedrijven en hardwerkende mensen”*

Over de werkgelegenheid en de economie van de staart heeft de meerderheid van de respondenten geen mening. Van degenen die wel een mening hebben, vindt de meerderheid dat de Staart een goede werkgelegenheid en een goede economie heeft.

*“de flats zouden er wat verzorgder uit mogen zien en de straten moeten worden opgehoogd”*

Een kwart van de respondenten vindt dat de wijk geen goede sociale samenhang heeft, terwijl eenderde vindt dat dit wel het geval is. De helft van de bewoners vindt ook dat de veiligheid op de staart goed is. Een kwart van de respondenten is niet tevreden over de fysieke staat van De Staart, tegenover 46% die wel tevreden is.

## 4 Kansen en knelpunten van de Staart

Nadat we hebben gekeken naar het beeld en het oordeel dat de bewoners over de Staart hebben, gaan we in dit hoofdstuk in op de kansen en knelpunten van de Staart. We bekijken bijvoorbeeld naar waar de Staartenaren trots op zijn en waarom ze op de Staart willen blijven wonen; hier kunnen we kansen uit halen voor de toekomst. Ook bekijken we een aantal knelpunten en de oplossingen die bewoners hier zelf voor aandragen; ook hier zijn dus weer kansen te vinden.

### Blijven wonen op de Staart?

Ruim de helft van de ondervraagde personen wil altijd in de Staart blijven wonen. Ruim een kwart wil er niet altijd blijven wonen en 20% weet het niet. Bewoners van Staart-West geven vaker aan ooit ergens anders te willen gaan wonen dan bewoners van Staart-Oost.

Bewoners die wel graag op de Staart blijven wonen merken op dat ze er geboren en getogen zijn, dat het gewoon goed bevalt, ze een leuk en goedkoop huis hebben en dat de wijk rustig is, groen en dichtbij de uitvalswegen.

*“ik woon hier al ruim 50 jaar, dat zegt toch wel wat”*

Bewoners die aangeven dat ze niet altijd op de Staart willen blijven wonen hebben uiteenlopende redenen daarvoor. Sommigen zeggen nog jong te zijn en ooit wel wat anders te willen. Ook willen sommigen dichterbij familie gaan wonen, of willen graag naar het platteland. Anderen noemen redenen die met de Staart zelf te maken hebben: ze willen meer winkels in de buurt, vinden dat de buurt achteruit gaat, noemen de gifgrond als reden voor vertrek of vinden de buurt onveilig voor kinderen. In bijlage 4 kunt u alle antwoorden op de open vragen bekijken.

*“ik wil verhuizen omdat er weinig of geen vooruitgang is in de woningbouw op de Staart”*

### Waar zijn de Staartenaren trots op?

Als we aan de bewoners vragen waar ze trots op zijn, dan noemen ze vooral dingen die te maken hebben met de natuur en het groen in de wijk. Veel genoemd zijn: ‘groen’, ‘Wantij’, ‘Merwelanden’, ‘natuur’, ‘water’, ‘fietsen/wandelen’ en ‘Biesbosch’. Verder zijn de bewoners trots op de rust, het sociale en gezellige van de wijk, de huizen en de ligging en bereikbaarheid.

*“we zijn trots op het uitzicht op het Wantij”*

### Hoe maken we de wijk (nog) aantrekkelijker?

Over de manier om de Staart aantrekkelijker te maken zijn de respondenten redelijk duidelijk: er moeten meer voorzieningen komen, met name in Staart-Oost. Vooral een klein winkelcentrum zou zeer gewaardeerd worden, met o.a. een apotheek, drogist postkantoor en pinautomaat. Andere gewilde voorzieningen zijn een bibliotheek, sportschool en kinderopvang. Enkele respondenten zeggen dat er een verbinding gemaakt moet worden naar het winkelcentrum Stadspolders.

*“er zou een winkelcentrum moeten komen met diverse winkels, bank of geldautomaat, apotheek en fietsenwinkel en een bruggetje over het Wantij naar Stadspolders”*

Verder zouden de bewoners het ook waarderen als er wat wordt gedaan aan het onderhouden en opfleuren van straten en groenvoorzieningen. Ook noemt een aantal bewoners dat de fietsbrug over het Wantijkil gerepareerd moeten. Andere manieren om de wijk aantrekkelijker te maken zijn volgens de bewoners het creëren van meer speelplekken en activiteiten voor kinderen en het aantrekkelijker maken van de woningvoorraad, door bijvoorbeeld nieuwbouw, sloop en renovatie van huizen.

*“ze moeten de openbare ruimte in de woonerven vernieuwen en kleurrijker maken, de straten netjes ophogen en de brandpoorten in orde maken”*

### Multiculturele wijk

We kunnen de Staart omschrijven als een ‘multiculturele’ wijk. Aan het wijkpanel hebben we gevraagd wat men hiervan vindt. Ruim tweederde maakt het niet uit (zie figuur 4). Bewoners geven aan dat ze er geen last van hebben, als iedereen elkaar maar respecteert en men zich aanpast.

*“zolang als de mensen sociaal zijn maakt het mij niet uit”*

Eén op de acht bewoners vindt de culturele di-

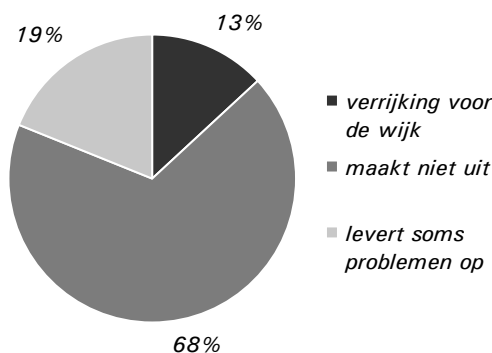
versiteit een verrijking voor de wijk. Ze vinden het een goede mix en leren graag andere culturen en gewoonten kennen. Enkelen merken op dat autochtonen net zo goed voor overlast zorgen.

*“we leven in een multicultureel land en zo leren we elkaars cultuur kennen”*

Ongeveer één op de vijf inwoners is niet zo blij met de diversiteit van culturen in de wijk. Deze bewoners vinden dat het aantal allochtonen uit evenwicht is. Ze hebben weinig contact met andere culturen en hebben soms geluidsoverlast.

*“nieuwe mensen passen zich slecht aan”*

Figuur 4 Oordeel over multiculturele wijk (in procenten)



### Sociale participatie

Uit onderzoek blijkt dat bewoners van de Staart gemiddeld minder deelnemen aan de samenleving. Aan het wijkpanel hebben we gevraagd wat de redenen hiervoor zijn.

*“de meesten zijn erg op zichzelf”*

Veel respondenten merken op dat het door de mensen zelf komt: veel mensen werken en zijn druk en hebben daardoor ook geen ‘behoefte’ aan sociale participatie. Ook zijn er veel ouderen in de wijk en veel allochtonen, die vaak andere behoeften en gewoonten hebben. Mensen zijn ook steeds meer individualistisch ingesteld.

*“ik werk en studeer en heb geen tijd voor andere dingen”*

Een aantal respondenten merkt op dat er weinig te doen is in de wijk en dat er weinig informatie over activiteiten beschikbaar is. Sommigen geven aan dat de wijk erg afgelegen is en dat de activiteiten te ver weg zijn. 's Avonds voelen zij zich niet altijd veilig, dus hebben ze naar hun mening een auto nodig om mee te kunnen doen aan activiteiten. Voor sommige respondenten zijn de activiteiten gewoonweg te duur.

*“ik denk dat de meesten hun vertier zoeken buiten de wijk”*

Gelukkig zien de bewoners niet alleen problemen, maar dragen zij ook oplossingen aan. Volgens hen moet er meer georganiseerd worden en moet daar ook meer ruchtbaarheid aan gegeven worden. Veel genoemd zijn rommelmarkten, buurtfeesten, barbecues, cursussen en wedstrijden.

*“je moet betere informatie verspreiden, en ook andere culturen vragen”*

Enkele bewoners geven aan dat er meer onderzoek gedaan moet worden naar de behoeften van de Staartenaren, ook van andere culturen. De bewoners moeten ook meer inspraak krijgen en de plannen moeten volgens hen dan ook daadwerkelijk uitgevoerd worden.

*“breidt het buurthuis uit met een grote speeltuin, knap het buurthuis op zodat het aantrekkelijker wordt om hier dingen te organiseren”*

Verder zouden er meer ontmoetingsplaatsen en verenigingen moeten komen en zou het buurthuis kunnen uitbreiden, zowel qua ruimte als qua openingstijden.

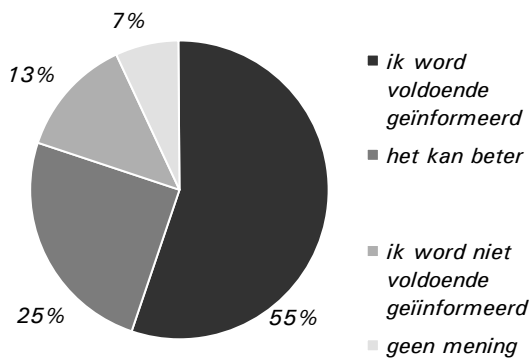
Om een indruk te krijgen van de interesse van de Staartenaren om deel te nemen aan activiteiten van het wijkbeheer, hebben we het wijkpanel twee vragen voorgelegd over toekomstige activiteiten (zie tabel 5). Ruim de helft van de bewoners vindt het zeker (14%) of misschien (40%) leuk om eens in de zoveel tijd met buurtgenoten te eten, bijvoorbeeld in het buurthuis. Iets minder dan de helft zegt geen interesse te hebben.

Tabel 5 Interesse in projecten in de buurt (in procenten)

|   | ja | misschien | nee |
|---|----|-----------|-----|
| Zou u het leuk vinden om eens in de zoveel tijd samen met een aantal buurtgenoten te eten, bijvoorbeeld in een buurthuis? | 14 | 40        | 46  |
| Zou u het leuk vinden om nieuwe bewoners wegwijs te maken in uw wijk?   | 11 | 33        | 57  |

Eén op de tien bewoners heeft zeker interesse om nieuwe bewoners wegwijs te maken in hun wijk (zie tabel 6). Eenderde zegt het misschien leuk te vinden.

Figuur 5 Oordeel over informatie (in procenten)



### Informatievoorziening

Ruim de helft van de respondenten vindt dat ze voldoende geïnformeerd worden over projecten in de Staart, zoals het opknappen van het Noorderkwartier, de nieuwbouw Merwelanden en de wijkpanels (zie figuur 5). Een kwart denkt dat de informatievoorziening beter kan en 13% vindt dat men niet voldoende informatie krijgt.

### Volgend wijkpanel

De respondenten hebben een aantal onderwerpen aangedragen die ze belangrijk vinden voor een volgend wijkpanel. Het onderwerp 'winkels en voorzieningen' steekt er met kop en schouders bovenuit. Andere onderwerpen zijn:

- veiligheid
- groen
- fysieke staat / onderhoud
- kind- en jeugd vriendelijkheid
- samenleving
- verkeer



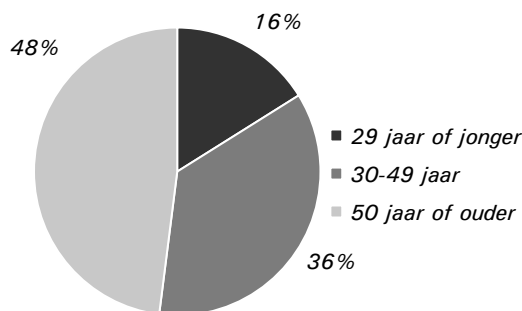


## 5 Algemene cijfers voor de Staart

In elk wijkpanel worden enkele algemene vragen over de leefsituatie in de wijk opgenomen. Uit het onderzoek Leefbaarheid & Veiligheid blijkt dat de situatie op de Staart op de meeste terreinen onder het gemiddelde van Dordrecht scoort. De ontwikkeling tussen 2001 en 2003 was op de Staart over het algemeen positief. In de wijkpanels monitoren we met deze algemene vragen tussentijds de resultaten. In 2005 wordt ook een nieuwe meting van Leefbaarheid & Veiligheid uitgevoerd.

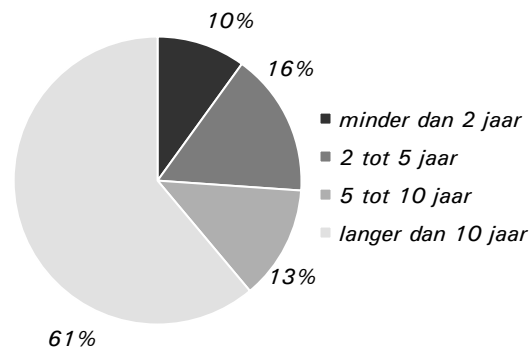
De meeste deelnemers aan het wijkpanel zijn 50 jaar of ouder; slechts 16% is jonger dan 30 jaar (zie figuur 6). Met deze 'scheve' verdeling moeten we rekening houden in het interpreteren van de resultaten. De respondenten uit Staart-Oost zijn gemiddeld ouder dan de respondenten uit Staart-West.

Figuur 6 Leeftijd respondenten (in procenten)



Bijna tweederde van de respondenten woont al langer dan 10 jaar op de Staart (zie figuur 7). Een kwart van de respondenten woont minder dan 5 jaar in de wijk. We zien dat bewoners van Staart-Oost langer in de wijk wonen dan bewoners van Staart-West. Uiteraard hangt dit ook samen met de leeftijd van de bewoners.

Figuur 7 Woontijd in de Staart (in procenten)



De helft van de respondenten vinden (net als in de eerste twee peilingen) dat hun buurt er het

afgelopen jaar niet op voor of achteruit gegaan is (zie tabel 6). Het percentage bewoners dat vindt dat hun buurt er het afgelopen jaar op is vooruit gegaan, is echter gestegen van 18% in het voorjaar van 2004 tot 28% nu. Vooral inwoners van Staart-West vinden vaak (45%) dat hun buurt erop vooruit gegaan is.

Tabel 6 Mening over ontwikkeling van de buurt (in procenten)

| meting                | 1  | 2  | 3  |
|-----------------------|----|----|----|
| vooruit gegaan        | 18 | 17 | 28 |
| gelijk gebleven       | 54 | 53 | 50 |
| achteruit gegaan      | 21 | 24 | 16 |
| weet niet/geen mening | 7  | 6  | 5  |

Ten opzichte van een jaar geleden zijn de rapportcijfers voor de woonomgeving, de leefbaarheid, de veiligheid, de mensen en de sfeer erop vooruit gegaan met ongeveer een halve punt (zie tabel 6). Bij al deze punten geven de bewoners van Staart-West vaker een onvoldoende dan bewoners van Staart-Oost.

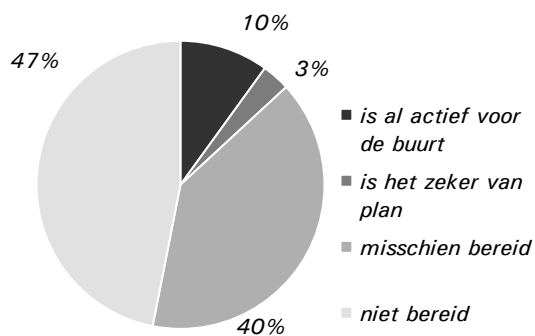
De voorzieningen scoren met een 5,1 nog steeds onvoldoende; het rapportcijfer is zelfs gezakt met 0,2 punt. De voorzieningen scoren vooral slecht in Staart-Oost. Hier geven de respondenten gemiddeld een 4,8, terwijl de bewoners van Staart-West gemiddeld een 5,7 geven.

Tabel 7 Algemene rapportcijfers

| meting                    | 1   | 2   | 3   |
|---------------------------|-----|-----|-----|
| woning                    | 7,3 | 7,7 | 7,6 |
| woonomgeving              | 6,5 | 6,9 | 7,0 |
| voorzieningen in de buurt | 5,3 | 5,3 | 5,1 |
| leefbaarheid in de buurt  | 6,2 | 6,2 | 6,6 |
| veiligheid in de buurt    | 5,9 | 5,9 | 6,5 |
| mensen in de buurt        | 6,5 | 6,5 | 6,9 |
| sfeer in de buurt         | 6,2 | 6,2 | 6,8 |

Eén op de acht bewoners is bereid om zich het komende jaar in te zetten voor de buurt, of zet zich op dit moment al in voor de buurt (zie figuur 8). 40% is misschien bereid en bijna de helft heeft hier geen interesse in.

*Figuur 8 Bereidheid om zich in te zetten in de buurt (in procenten)*



In de vorige metingen wilden de bewoners zich vooral inzetten voor een schonere en fleurige buurt of voor een veilige wijk. Deze keer zijn de respondenten wat meer verdeeld. Er is ook interesse voor activiteiten voor buurtbewoners en activiteiten voor kinderen en jeugd (zie tabel 8).

*Tabel 8 Gebied waarop mensen zich in willen zetten voor de buurt (in procenten)*

| meting                                  | 1  | 2  | 3  |
|---|----|----|----|
| <i>schonere of fleurige buurt</i>       | 43 | 40 | 30 |
| <i>activiteiten voor buurtbewoners</i>  | 4  | 11 | 22 |
| <i>activiteiten voor kinderen/jeugd</i> | 22 | 13 | 27 |
| <i>veilige wijk</i>                     | 31 | 36 | 22 |

## **Bijlagen**



## Bijlage 1 Vragenlijst

VRAGENLIJST WIJKPANEL STAART 3: IMAGO

maart 2005

resp.nr.

|  |  |  |
|--|--|--|
|  |  |  |
|--|--|--|

Sociaal Geografisch Bureau van de Gemeente Dordrecht

### A. IMAGO VAN DE STAART

1. Wat is het eerste dat bij u opkomt als u denkt aan De Staart?

|  |
|--|
|  |
|--|

2. Kunt u De Staart hieronder omschrijven in één bijvoeglijk naamwoord? Bijvoorbeeld: gezellig, saai, mooi, veilig, kil, etc. etc.

|  |
|--|
|  |
|--|

3. Wat vindt u typisch een kenmerk van De Staart en minder van andere wijken in Dordrecht? Met andere woorden: waarin onderscheidt De Staart zich van andere wijken in Dordrecht?

|  |
|--|
|  |
|--|

4. Hieronder staan telkens twee tegengestelde 'kenmerken'. Wilt u per regel met een kruisje aangeven waar u De Staart zou plaatsen tussen de twee uitersten? Met andere woorden: wat vindt u van De Staart?

|               |                          |                          |                          |                          |                          |                 |
|---------------|--------------------------|--------------------------|--------------------------|--------------------------|--------------------------|-----------------|
| Mooi          | <input type="checkbox"/> | <input type="checkbox"/> | <input type="checkbox"/> | <input type="checkbox"/> | <input type="checkbox"/> | Lelijk          |
| Ongezellig    | <input type="checkbox"/> | <input type="checkbox"/> | <input type="checkbox"/> | <input type="checkbox"/> | <input type="checkbox"/> | Gezellig        |
| Veilig        | <input type="checkbox"/> | <input type="checkbox"/> | <input type="checkbox"/> | <input type="checkbox"/> | <input type="checkbox"/> | Onveilig        |
| Kleurrijk     | <input type="checkbox"/> | <input type="checkbox"/> | <input type="checkbox"/> | <input type="checkbox"/> | <input type="checkbox"/> | Grijs           |
| Saai          | <input type="checkbox"/> | <input type="checkbox"/> | <input type="checkbox"/> | <input type="checkbox"/> | <input type="checkbox"/> | Levendig        |
| Aantrekkelijk | <input type="checkbox"/> | <input type="checkbox"/> | <input type="checkbox"/> | <input type="checkbox"/> | <input type="checkbox"/> | Onaantrekkelijk |
| Geordend      | <input type="checkbox"/> | <input type="checkbox"/> | <input type="checkbox"/> | <input type="checkbox"/> | <input type="checkbox"/> | Chaotisch       |

5. Vindt u De Staart in vergelijking met de gemiddelde wijk in Dordrecht mooier, minder mooi of even mooi?

- ik vind De Staart mooier  
 ik vind De Staart even mooi  
 ik vind De Staart minder mooi  
 geen mening/weet ik niet

6. Vindt u De Staart in vergelijking met de gemiddelde wijk in Dordrecht gezelliger, minder gezellig of even gezellig?

- ik vind De Staart gezelliger  
 ik vind De Staart even gezellig  
 ik vind De Staart minder gezellig  
 geen mening/weet ik niet

7. Vindt u dat De Staart in vergelijking met de gemiddelde wijk in Dordrecht veiliger, minder veilig of even veilig is?

- ik denk dat De Staart veiliger is
- ik denk dat De Staart even veilig is
- ik denk dat De Staart minder veilig is
- geen mening/weet ik niet

8. Vindt u dat De Staart in vergelijking met de gemiddelde wijk in Dordrecht als woonwijk aantrekkelijker, minder aantrekkelijk of even aantrekkelijk is?

- ik denk dat De Staart een aantrekkelijkere woonwijk is
- ik denk dat De Staart even aantrekkelijk is
- ik denk dat De Staart een minder aantrekkelijke woonwijk is
- geen mening/ weet ik niet ---> ga naar vraag 10

9. Kunt u uw antwoord op de vorige vraag toelichten?

10. We kunnen De Staart omschrijven als een 'multiculturele' wijk. Wat vindt u hiervan?

- Het is een verrijking voor de wijk, ik ben blij dat hier veel culturen samenleven
- Ik sta er neutraal tegenover, het maakt mij niet uit
- Het levert soms problemen op, ik ben niet zo blij met de diversiteit van culturen in de wijk

11. Kunt u uw antwoord op de vorige vraag toelichten?

12. Hieronder staat een aantal algemene uitspraken over De Staart. Wilt u per uitspraak aangeven in welke mate u het ermee eens of oneens bent? Kruist u s.v.p. het hokje aan dat het meest overeenkomt met uw mening.

|   | helemaal<br>mee eens     | mee<br>eens              | neutraal                 | mee<br>oneens            | helemaal<br>oneens       |
|---|--------------------------|--------------------------|--------------------------|--------------------------|--------------------------|
| A. De Staart is een goede plaats om te wonen                                | <input type="checkbox"/> | <input type="checkbox"/> | <input type="checkbox"/> | <input type="checkbox"/> | <input type="checkbox"/> |
| B. De Staart is een goede plaats om te werken                               | <input type="checkbox"/> | <input type="checkbox"/> | <input type="checkbox"/> | <input type="checkbox"/> | <input type="checkbox"/> |
| C. De Staart is een goede plaats om te ontspannen                           | <input type="checkbox"/> | <input type="checkbox"/> | <input type="checkbox"/> | <input type="checkbox"/> | <input type="checkbox"/> |
| D. In De staart is een goede sociale samenhang                              | <input type="checkbox"/> | <input type="checkbox"/> | <input type="checkbox"/> | <input type="checkbox"/> | <input type="checkbox"/> |
| E. De fysieke staat (wegen, gebouwen, onderhoud etc.) van De Staart is goed | <input type="checkbox"/> | <input type="checkbox"/> | <input type="checkbox"/> | <input type="checkbox"/> | <input type="checkbox"/> |
| F. De Staart heeft een goede economie                                       | <input type="checkbox"/> | <input type="checkbox"/> | <input type="checkbox"/> | <input type="checkbox"/> | <input type="checkbox"/> |
| G. De veiligheid in De Staart is goed                                       | <input type="checkbox"/> | <input type="checkbox"/> | <input type="checkbox"/> | <input type="checkbox"/> | <input type="checkbox"/> |

13. Zou u altijd in De Staart willen blijven wonen?

- ja
- nee
- weet niet --> ga naar vraag 15

14. Waarom? Of waarom niet?

15. Waar bent u als Staartenaar trots op? Met andere woorden: wat vindt u leuk, goed of mooi aan De Staart?

16. Wat zou er moeten gebeuren om De Staart in uw ogen een (nog) aantrekkelijkere wijk te maken?

17. Wordt u naar uw mening voldoende geïnformeerd over projecten in De Staart, zoals het opknappen van het Noorderkwartier, de nieuwbouw Merwelanden, het project 'Sportief bewegen', het verbeteren van de verkeersveiligheid, de wijkpanels e.d.?

- ja, ik word voldoende geïnformeerd  
 het kan beter  
 nee, ik word niet voldoende geïnformeerd  
 geen mening/weet ik niet

18. Uit onderzoek blijkt dat bewoners van De Staart gemiddeld minder deelnemen aan de samenleving. Dit komt doordat zij bijvoorbeeld minder vaak lid zijn van een vereniging, minder vrijwilligerswerk doen en vaker sociaal geïsoleerd zijn. Wat is volgens u hiervan de reden?

19. Wat zouden de gemeente en de wijkmanager er aan kunnen doen om ervoor te zorgen dat de bewoners van De Staart meer gaan deelnemen in de samenleving?

U leest de resultaten van dit onderzoek en het vervolg in de Staartenaar. De vorige twee wijkpanels gingen over 'Groen' en 'Veiligheid'.

20. Welk onderwerp vindt u belangrijk voor het volgende wijkpanel?

## B. ALGEMENE VRAGEN

1. Hoe lang woont u al in deze buurt?

- minder dan 2 jaar  
 tussen 2 en 5 jaar  
 tussen 5 en 10 jaar  
 langer dan 10 jaar

2. **Vindt u dat uw buurt het afgelopen jaar vooruit of achteruit is gegaan?**

- vooruit gegaan                       gelijk gebleven  
 achteruit gegaan                       weet niet/geen mening

3. **Welk rapportcijfer geeft u voor: (1 = zeer slecht, 10 = zeer goed)?**

|                                 | 1                        | 2                        | 3                        | 4                        | 5                        | 6                        | 7                        | 8                        | 9                        | 10                       |
|---------------------------------|--------------------------|--------------------------|--------------------------|--------------------------|--------------------------|--------------------------|--------------------------|--------------------------|--------------------------|--------------------------|
| A. uw woning                    | <input type="checkbox"/> | <input type="checkbox"/> | <input type="checkbox"/> | <input type="checkbox"/> | <input type="checkbox"/> | <input type="checkbox"/> | <input type="checkbox"/> | <input type="checkbox"/> | <input type="checkbox"/> | <input type="checkbox"/> |
| B. uw woonomgeving              | <input type="checkbox"/> | <input type="checkbox"/> | <input type="checkbox"/> | <input type="checkbox"/> | <input type="checkbox"/> | <input type="checkbox"/> | <input type="checkbox"/> | <input type="checkbox"/> | <input type="checkbox"/> | <input type="checkbox"/> |
| C. de voorzieningen in uw buurt | <input type="checkbox"/> | <input type="checkbox"/> | <input type="checkbox"/> | <input type="checkbox"/> | <input type="checkbox"/> | <input type="checkbox"/> | <input type="checkbox"/> | <input type="checkbox"/> | <input type="checkbox"/> | <input type="checkbox"/> |
| D. de leefbaarheid in uw buurt  | <input type="checkbox"/> | <input type="checkbox"/> | <input type="checkbox"/> | <input type="checkbox"/> | <input type="checkbox"/> | <input type="checkbox"/> | <input type="checkbox"/> | <input type="checkbox"/> | <input type="checkbox"/> | <input type="checkbox"/> |
| E. de veiligheid in uw buurt    | <input type="checkbox"/> | <input type="checkbox"/> | <input type="checkbox"/> | <input type="checkbox"/> | <input type="checkbox"/> | <input type="checkbox"/> | <input type="checkbox"/> | <input type="checkbox"/> | <input type="checkbox"/> | <input type="checkbox"/> |
| F. de mensen in uw buurt        | <input type="checkbox"/> | <input type="checkbox"/> | <input type="checkbox"/> | <input type="checkbox"/> | <input type="checkbox"/> | <input type="checkbox"/> | <input type="checkbox"/> | <input type="checkbox"/> | <input type="checkbox"/> | <input type="checkbox"/> |
| G. de sfeer in uw buurt         | <input type="checkbox"/> | <input type="checkbox"/> | <input type="checkbox"/> | <input type="checkbox"/> | <input type="checkbox"/> | <input type="checkbox"/> | <input type="checkbox"/> | <input type="checkbox"/> | <input type="checkbox"/> | <input type="checkbox"/> |

4. **Bent u bereid om het komende jaar actief te zijn om uw buurt te verbeteren?**

- ja, ik ben al actief voor de buurt  
 ja, dat ben ik zeker van plan  
 misschien  
 nee--> ga naar vraag 6

5. **Op welk gebied zou dit dan zijn? (u mag maar één antwoord aankruisen)**

- inzet voor een schonere of fleurige buurt  
 inzet voor activiteiten voor buurtbewoners  
 inzet voor activiteiten voor kinderen/de jeugd  
 inzet voor een veilige wijk

6. **Zou u het leuk vinden om eens in de zoveel tijd samen met een aantal buurtgenoten te eten, bijvoorbeeld in een buurthuis?**

- ja                       misschien                       nee

7. **Zou u het leuk vinden om nieuwe bewoners wegwijs te maken in uw wijk?**

- ja                       misschien                       nee

8. **Wat is uw leeftijd?**

- 29 jaar of jonger  
 30 – 49 jaar  
 50 jaar of ouder

9. **Waar woont u?**

- Staart-West, Noorderkwartier                       Staart-Oost, Merwedepolder-West  
 Staart-West, Amerstraat e.o.                       Staart-Oost, Merwedepolder-Oost  
 Staart-West, Plein 1940-1945 e.o.  
 Staart-West, Beekmanstraat e.o.

**HARTELIJK DANK VOOR UW MEDEWERKING!**



## Bijlage 2 Resultaten Staart-Oost en Staart-West

Tabel 9 Oordeel over de Staart (in procenten)

|  | Staat-West |           |           | Staat-Oost |    |           | totaal |    |    |
|--|------------|-----------|-----------|------------|----|-----------|--------|----|----|
|  | -          | o         | +         | -          | o  | +         | -      | o  | +  |
| <i>mooi – lelijk</i>                   | <b>63</b>  | 25        | 12        | <b>45</b>  | 46 | 9         | 51     | 39 | 10 |
| <i>ongezellig – gezellig</i>           | 23         | <b>23</b> | <b>54</b> | 38         | 27 | <b>35</b> | 33     | 25 | 42 |
| <i>veilig – onveilig</i>               | 44         | 35        | <b>21</b> | 54         | 37 | <b>9</b>  | 51     | 36 | 13 |
| <i>kleurrijk – grijs</i>               | 56         | 25        | 19        | 46         | 31 | 23        | 49     | 29 | 22 |
| <i>saai – levendig</i>                 | 36         | 22        | <b>42</b> | 43         | 34 | <b>23</b> | 40     | 30 | 30 |
| <i>aantrekkelijk – onaantrekkelijk</i> | 41         | 38        | 21        | 40         | 41 | 19        | 40     | 40 | 20 |
| <i>geordend - chaotisch</i>            | 40         | 47        | 13        | 44         | 46 | 10        | 42     | 47 | 11 |

- = percentage respondenten dat neigt naar het eerste kenmerk van de twee uitersten (hier dus mooi, ongezellig etc.).

o = percentage respondenten dat neutraal antwoordt (middelste vakje).

+ = percentage respondenten dat neigt naar het tweede kenmerk van de twee uitersten (hier dus lelijk, gezellig, etc.).

Tabel 10 Oordeel over de Staart in vergelijking met de gemiddelde wijk in Dordrecht (in procenten)

|                                | Staat-West | Staat-Oost | totaal |
|--------------------------------|------------|------------|--------|
| <i>mooier</i>                  | 36         | 30         | 33     |
| <i>even mooi</i>               | 35         | 37         | 35     |
| <i>minder mooi</i>             | 15         | 18         | 17     |
| <i>geen mening / weet niet</i> | 14         | 15         | 15     |

Tabel 11 Oordeel over de Staart in vergelijking met de gemiddelde wijk in Dordrecht (in procenten)

|                                | Staat-West | Staat-Oost | totaal |
|--------------------------------|------------|------------|--------|
| <i>gezelliger</i>              | 19         | 19         | 19     |
| <i>even gezellig</i>           | 37         | 26         | 30     |
| <i>minder gezellig</i>         | 27         | 39         | 35     |
| <i>geen mening / weet niet</i> | 17         | 15         | 16     |

Tabel 12 Oordeel over de Staart in vergelijking met de gemiddelde wijk in Dordrecht (in procenten)

|                                | Staat-West | Staat-Oost | totaal |
|--------------------------------|------------|------------|--------|
| <i>veiliger</i>                | 20         | 30         | 27     |
| <i>even veilig</i>             | 54         | 51         | 52     |
| <i>minder veilig</i>           | 10         | 12         | 11     |
| <i>geen mening / weet niet</i> | 16         | 7          | 10     |

Tabel 13 Oordeel over de Staart in vergelijking met de gemiddelde wijk in Dordrecht (in procenten)

|                                | Staat-West | Staat-Oost | totaal |
|--------------------------------|------------|------------|--------|
| <i>aantrekkelijker</i>         | 28         | 34         | 32     |
| <i>even aantrekkelijk</i>      | 31         | 32         | 32     |
| <i>minder aantrekkelijk</i>    | 26         | 27         | 26     |
| <i>geen mening / weet niet</i> | 15         | 7          | 10     |

Tabel 14 Oordeel over de multiculturele wijk (in procenten)

|                                 | Staat-West | Staat-Oost | totaal |
|---------------------------------|------------|------------|--------|
| <i>het is een verrijking</i>    | 17         | 10         | 13     |
| <i>neutraal</i>                 | 62         | 72         | 68     |
| <i>levert soms problemen op</i> | 21         | 18         | 19     |

Tabel 15 Oordeel over stellingen over de Staart (in procenten)

|                               | Staat-West |    |    | Staat-Oost |    |    | totaal |    |    |
|-------------------------------|------------|----|----|------------|----|----|--------|----|----|
|                               | -          | o  | +  | -          | o  | +  | -      | o  | +  |
| goede plaats om te wonen      | 6          | 21 | 73 | 3          | 14 | 83 | 4      | 16 | 80 |
| goede plaats om te werken     | 16         | 53 | 31 | 11         | 55 | 34 | 13     | 54 | 33 |
| goede plaats om te ontspannen | 21         | 30 | 49 | 18         | 22 | 60 | 19     | 25 | 56 |
| goede sociale samenhang       | 28         | 36 | 36 | 22         | 43 | 35 | 24     | 41 | 35 |
| goede fysieke staat           | 24         | 27 | 49 | 27         | 29 | 44 | 26     | 28 | 46 |
| goede economie                | 18         | 53 | 29 | 16         | 61 | 23 | 17     | 58 | 25 |
| goede veiligheid              | 14         | 39 | 47 | 13         | 31 | 56 | 14     | 34 | 53 |

- = percentage respondenten dat het niet eens is met de stelling.

o = percentage respondenten dat neutraal antwoordt (middelste vakje).

+ = percentage respondenten dat neigt het eens is met de stelling.

Tabel 16 Voornemen om altijd in de Staart te blijven wonen (in procenten)

|           | Staat-West | Staat-Oost | totaal |
|-----------|------------|------------|--------|
| ja        | 51         | 55         | 53     |
| nee       | 34         | 23         | 27     |
| weet niet | 15         | 22         | 20     |

Tabel 17 Oordeel over informatievoorziening in de wijk (in procenten)

|                                     | Staat-West | Staat-Oost | totaal |
|-------------------------------------|------------|------------|--------|
| ik word voldoende geïnformeerd      | 46         | 60         | 55     |
| het kan beter                       | 33         | 21         | 25     |
| ik word niet voldoende geïnformeerd | 13         | 13         | 13     |
| geen mening / weet niet             | 8          | 6          | 7      |

Tabel 18 Leeftijd respondenten (in procenten)

|                   | Staat-West | Staat-Oost | totaal |
|-------------------|------------|------------|--------|
| 29 jaar of jonger | 25         | 11         | 16     |
| 30 – 49 jaar      | 30         | 40         | 36     |
| 50 jaar of ouder  | 45         | 49         | 48     |

Tabel 19 Woontijd in de Staart (in procenten)

|                    | Staat-West | Staat-Oost | totaal |
|--------------------|------------|------------|--------|
| minder dan 2 jaar  | 15         | 7          | 10     |
| 2 tot 5 jaar       | 17         | 16         | 16     |
| 5 tot 10 jaar      | 19         | 10         | 13     |
| langer dan 10 jaar | 49         | 67         | 61     |

Tabel 20 Oordeel over ontwikkeling van de Staart (in procenten)

|                         | Staat-West | Staat-Oost | totaal |
|-------------------------|------------|------------|--------|
| vooruit gegaan          | 45         | 19         | 28     |
| gelijk gebleven         | 32         | 60         | 51     |
| achteruit gegaan        | 17         | 16         | 16     |
| weet niet / geen mening | 6          | 5          | 5      |

Tabel 21 Rapportcijfers voor de Staart (in procenten)

|               | Staat-West |               | Staat-Oost |               | totaal     |               |
|---------------|------------|---------------|------------|---------------|------------|---------------|
|               | gemiddelde | % onvoldoende | gemiddelde | % onvoldoende | gemiddelde | % onvoldoende |
| woning        | 7,3        | 13            | 7,8        | 6             | 7,6        | 8             |
| woonomgeving  | 6,7        | 28            | 7,2        | 10            | 7,0        | 16            |
| voorzieningen | 5,7        | 45            | 4,8        | 62            | 5,1        | 56            |
| leefbaarheid  | 6,4        | 27            | 6,7        | 16            | 6,6        | 22            |
| veiligheid    | 6,3        | 32            | 6,7        | 8             | 6,5        | 20            |
| mensen        | 6,7        | 23            | 7,0        | 12            | 6,9        | 16            |
| sfeer         | 6,5        | 30            | 6,7        | 19            | 6,6        | 23            |

### Bijlage 3 Samenvatting open antwoorden

| <i>Wat is het eerste dat bij u opkomt als u denkt aan de Staart?</i>   | <i>n</i> |
|--|----------|
| <i>leuke, mooie, gezellige buurt</i>   | 23       |
| <i>thuis</i>   | 21       |
| <i>rustig</i>  | 16       |
| <i>groen/natuur</i>  | 15       |
| <i>Wantij, Merwelanden, Biesbosch, Prins Hendrikbrug</i>   | 15       |
| <i>geen leuke buurt/criminaliteit</i>  | 14       |
| <i>ruimte/afgelegen/buiten wonen</i>   | 11       |
| <i>bedrijven/industrie/Dupont</i>  | 9        |
| <i>gifwijk/vervuiling</i>  | 9        |
| <i>volksbuurt/multicultureel</i>   | 8        |
| <i>Kunt u de Staart omschrijven in één bijvoeglijk naamwoord?</i>  | <i>n</i> |
| <i>mooi</i>  | 29       |
| <i>saai</i>  | 29       |
| <i>veilig</i>  | 22       |
| <i>gezellig</i>  | 19       |
| <i>rustig</i>  | 13       |
| <i>kil</i>   | 9        |
| <i>groen</i>   | 6        |
| <i>Waarin onderscheidt de Staart zich van andere wijken in Dordrecht?</i>  | <i>n</i> |
| <i>natuur, groen</i>   | 26       |
| <i>Wantij, water</i>   | 19       |
| <i>weinig voorzieningen (winkels)</i>  | 16       |
| <i>afgelegen, ruimtelijk</i>   | 11       |
| <i>industrie</i>   | 10       |
| <i>niets te doen, saai</i>   | 9        |
| <i>rustig</i>  | 9        |
| <i>men kent elkaar</i>   | 6        |
| <i>eiland</i>  | 5        |
| <i>Waar bent u als Staartenaar trots op?</i>   | <i>n</i> |
| <i>Groen</i>   | 27       |
| <i>Wantij</i>  | 26       |
| <i>Merwelanden</i>   | 17       |
| <i>natuur/water</i>  | 12       |
| <i>sociaal, gezellig</i>   | 12       |
| <i>rust</i>  | 10       |
| <i>fietsen/wandelen</i>  | 7        |
| <i>Biesbosch</i>   | 7        |
| <i>huizen</i>  | 7        |
| <i>ligging/bereikbaarheid</i>  | 5        |
| <i>Wat zou er moeten gebeuren om de Staart in uw ogen een (nog) aantrekkelijker wijk te maken?</i>                               | <i>n</i> |
| <i>meer voorzieningen/winkelcentrum</i>  | 38       |
| <i>onderhoud straten en groenvoorzieningen / opfleuren</i>   | 22       |
| <i>meer speelplekken en activiteiten voor kinderen</i>   | 17       |
| <i>repareren fietsbrug over Wantijkil</i>  | 11       |
| <i>woningvoorraad aantrekkelijker maken door nieuwbouw, sloop, minder flats en meer koopwoningen, huizen opknappen/renoveren</i> | 11       |
| <i>fiets/wandelpaden aanleggen</i>   | 4        |
| <i>overlast hangjongeren aanpakken</i>   | 3        |
| <i>bedrijven weg</i>   | 3        |
| <i>2<sup>e</sup> ontsluiting richting Stadspolders maken</i>   | 3        |
| <i>andere drempels plaatsen</i>  | 3        |
| <i>gifgrond schoonmaken</i>  | 2        |
| <i>echt buurthuis maken (nu is het meer een kantoor)</i>   | 2        |

| <i>Wat is volgens u de reden van de lage sociale participatie?</i> | <i>n</i> |
|--|----------|
| <i>mensen zijn te druk of hebben er geen behoefte aan</i>          | 24       |
| <i>veel ouderen in de wijk</i>                                     | 18       |
| <i>weinig te doen, weinig bekend, weinig informatie</i>            | 14       |
| <i>afgelegen, te ver weg, 's avonds onveilig, dus auto nodig</i>   | 13       |
| <i>veel culturen met andere gewoonten en behoeften</i>             | 13       |
| <i>individualisme</i>  | 9        |
| <i>te duur</i>   | 7        |
| <i>mensen zoeken activiteiten buiten de wijk</i>                   | 7        |
| <i>lagere sociale klasse</i>                                       | 7        |

| <i>Oplossingen voor de lage sociale participatie</i>   | <i>n</i> |
|--|----------|
| <i>meer organiseren, bv. rommelmarkten, buurtfeesten, barbecues, cursussen, wedstrijden etc.</i> | 15       |
| <i>meer publiceren en informatie verspreiden</i>   | 10       |
| <i>is geen behoefte aan / interesse in</i>   | 7        |
| <i>meer onderzoek doen naar behoeften, ook van andere culturen</i>                               | 7        |
| <i>bewoners meer inspraak geven en plannen ook daadwerkelijk uitvoeren</i>                       | 6        |
| <i>meer verenigingen, ontmoetingsplaatsen en voorzieningen</i>                                   | 5        |
| <i>buurthuis uitbreiden met o.a. speeltuin. Ook in het weekend open.</i>                         | 5        |
| <i>iets voor de jeugd organiseren</i>  | 4        |
| <i>voorzieningen op loopafstand</i>  | 3        |

## Bijlage 4 Open antwoorden per vraag

**Vraag 8: Vindt u dat de Staart in vergelijking met de gemiddelde wijk in Dordrecht als woonwijk aantrekkelijker, minder aantrekkelijk of even aantrekkelijk is?**

1 aantrekkelijker

2 even aantrekkelijk

3 minder aantrekkelijk

4 weet niet

**Vraag 9: Kunt u uw antwoord op de vorige vraag toelichten?**

1 aantrekkelijker door natuur en rust

1 als Krispijn vergelijk ik dit, maar Staart is een stuk veiliger

1 de aantrekkelijkheid hangt geheel af waar je woont

1 de mensen maken hun tuinen gezellig en sommige zijn erg aardig tegen de mensen

1 De wijk Staart is een rustigere wijk dan met de andere wijken

1 door de ruimte en veel groen

1 door het groen en de ruimte tussen de woningen

1 Door ruime bouw, voldoende parkeergelegenheid, groen en verzorgde tuinen

1 een gezellige groene veilige wijk

1 geboren

1 geen overlast hangjeugd

1 het geringe verloop van bewoners afgezien van de startersappartementen, het groen vd wijk. door de

1 rondweg lijkt de staart op een dorp en door de PH brug uiteraard

1 het is kleurrijk en mooie huizen

1 ik denk omdat ik er al jaren woon, ik moet er niet aan denken te verhuizen

1 ik heb in Sterrenburg gewoond en vond het daar niet zo veilig

1 ik weet niet beter, altijd op de staart gewoond

1 ik woon er al bijna 39 jaar en dat wel wat zeggen

1 Ik woon hier gewoon graag

1 ja, ik vind het vooral een groene wijk

1 leuke huizen, redelijke prijzen, genoeg groen!

1 ligt centraal tov de A15/A16

1 mooi & rustig

1 nadat het renoveren van huizen is de staart aantrekkelijker geworden

1 nogmaals het fijne buiten wonen

1 omdat het veiliger is, althans in de merwepolder

1 omdat ik dat vind en iemand anders niet. ben een echter staartenaar

1 op de staart is er woongelegenheden voor alle inkomens, de mindere inkomens hebben eigen stukje Staart

1 op dit moment is het op de staart ten opzichte van andere wijken rustig

1 ruim groen goed

1 ruime straten, niet benauwd, wonen zoals smalle straatjes

1 rustig, geen parkeerproblemen, geen hangjongeren

1 rustig, mooi, veilig, het mooie uitzicht

1 Staart is redelijk ruim opgezet: tuinen - groenstroken en behoorlijke ruimte tussen de flats (meer ruimte als

1 bij de meeste meer nieuwe wijken)

1 staart lijkt een eiland met toch wel veel groen, Merwelanden zijn dichtbij

1 variabele bevolking, goed openbaar vervoer, makkelijk aansluiting op hoofdwegen

1 veel groen en bloemen die goed onderhouden worden

1 veel groen, ruime straten

1 veel groen, vooral bij het Wantij

1 veel natuur

1 Veel water en erg veel groen

1 voor jonge stellen is er een gunstige woongelegenheden

1 Wij wonen 6 hoog dus erg rustig met even mooi uitzicht

2 aantrekkelijk door veel groen, rustig, minder aantrekkelijk doordat er bijna geen winkels e.d. zijn

2 aantrekkelijk vanwege het vele groen en het Wantij en de Dordtse-sliedrechtse Biesbosch

2 alle wijken moeten gelijk zijn

2 de huizen zijn hier nog redelijk betaalbaar en bij ons is het vrij rustig

2 de vorige antwoorden spreken voor zich

2 de wijk wordt redelijk goed bijgehouden. jammer dat niet iedereen daar aan meewerkt

2 dubbeldam vind ik ook gezellig en aantrekkelijk

2 een rustige buurt

2 er is in deze wijk natuurlijk niet zo veel te doen bv voor de jongeren, zelf zijn we al ver over de 70, wij zijn

2 tevreden

2 er is overal wel iets

2 er zijn best veel leuke wijken in Dordt

2 er zijn wijken die aantrekkelijker zijn maar voor ons aantrekkelijk genoeg

2 geen winkelcentrum zoals bieshof of crabbehof maar wel meer natuur rivieren + merwelanden

2 gezellig, sociaal, dit tevreden, maar keuze hier wonen om onze kleine beurs

2 Het is geordend en de tuinen zijn verzorgd

- 2 *het is hier leuk om te wonen*  
*het wonen langs de Wantij en aanwezigheid van de Merwelanden is de "aantrekkelijkere" kant, aanwezigheid van industrie (erg veel) is de minder aantrekkelijke kant*  
*het zou aantrekkelijker zijn als er niet zo veel onkruid overal stond aan de Haringvlietstraat waardoor het op een achterbuurt lijkt*  
*ik denk dat het overal het zelfde is*  
*jammer dat staart oost niet apart vernoemd is in Merwelanden*  
*je kunt alle kanten op. een centrale ligging*  
*lekker rustig en veilig*  
*met andere wijken niet zo goed bekend*  
*staart blinkt niet uit boven andere wijken*  
*Staart is redelijk - erg grijs, kan meer kleur hebben*  
*vanwege de directe omgeving winkels in Papendrecht en Sliedrecht, gratis parkeren*  
*volgens mij het blijftzelfde waar je maar ook woont*  
*voor de mensen die niet op de hoogte zijn van de verbeteringen van de Staart denken minder aantrekkelijk, ik zelf aantrekkelijker*  
*voor en nadelen -> industrie, mooi aan het water*  
*vroeger heb ik in de Stadspolders gewoond en dat heeft ook zijn aantrekkelijkheid*  
*water en groen*  
*woon al meer dan 40 jaar op de staart*  
*woon in Merwepolder-oost. mooie huizen voor een goede prijs*
- 
- 3 *bedrijfsleven weg, kinderpaleis weg, alles weg*  
*beeldvorming, naam staart is negatief*  
*bijna alle wijken hebben een winkelcentrum, Staart niet*  
*de Staart heeft een slechte naam en heeft weinig nieuwbouw en heeft veel alochtonen in een hoekje*  
*De Staart heeft nog altijd een negatieve naam. Wanneer je zegt ik woon in de Staart kijken er mensen je toch aan van dat is een slechte buurt.*  
*door de slechte naam die Staart met zich meedraagt.*  
*door het industrieterrein en de saaie huizenblokken*  
*doordat het omgeven is door rumoerig en stinkende industrie*  
*er is niets aantrekkelijk*  
*Er is weinig te doen. Er is teveel industrieterrein en de toegangswegen zien er ongezellig uit*  
*er zijn helemaal geen winkels, geen speelplek voor de kinderen*  
*gaat hard achteruit*  
*gebrek aan bepaalde winkelvoorzieningen*  
*geen gezellig winkelcentrum plus postkantoor. alle kleinere wijken hebben dit wel!*  
*geen gezellige winkels*  
*geen voorzieningen voor ouderen (winkels ed)*  
*gif in de grond*  
*grote gedeeltes in staart zijn slecht/onveilig en er is vrij veel vergrijzing, dus niet aantrekkelijk voor jonge kinderen*  
*het huis hebben kleine kamertjes en zijn meestal niet 3 kamers*  
*industrie*  
*ivm industriegebied*  
*ja er is geen clubhuis voor de kinderen die spelen onveilig op straat*  
*minder winkels, restaurants etc.*  
*moderne wijken als sterrenburg en stadspolders voldoen beter aan moderne woonwensen*  
*negatief imago uit verleden. vooral 's winters weinig groen, weinig winkels, verzakte straten*  
*omdat de Staart geen winkelcentrum heeft, De Staart geen amusementscentrum heeft*  
*op de staart zijn minder mooie plantsoenen, er is minder onderhoud aan het groen - het lijkt wel of de staart altijd als laatste aan de beurt is met opknappen van diverse dingen!*  
*prijsniveau woningen*  
*staat bij veel mensen bekend als wijk met veel problemen (buitenlanders)*  
*te veel hoogbouw*  
*te weinig aan sociale voorzieningen, teveel aan gekleurde medemens*  
*te weinig voorzieningen, te weinig activiteiten*  
*vanwege de slechte voorzieningen (geen bank of geldautomaat, geen apotheek, geen winkelcentrum)*  
*veel te veel mensen hebben honden en kinderen*  
*vooral de Diepen grauw en grijs*  
*want het verleden van Staart blijft toch altijd in het achterhoofd van de mensen steken*
- 
- 4 *ik heb niet echt vergelijkingservaring. De locatie is top maar ik zou beslist niet overal willen wonen*  
*woon ik te kort voor in Dordrecht om over te oordelen*
-

**Vraag 16: Wat zou er moeten gebeuren om de Staart in uw ogen een (nog) aantrekkelijkere wijk te maken?**

- Aan het slechte imago van gifgrond, het echt schoonmaken van de grond, meer aandacht aan het onkruid tijdens de zomermaanden
- aandacht voor begroeiing, verhogen van verzakte straten, naast supermarkten andere winkeltjes, iets leuks voor kinderen (aan deze Staartzijde is geen speeltuin, Kids Playground is weg)
- aanpakken jongerenoverlast, verzakkingen aanpakken, minder zwerfvuil, toeristisch fietspad (langs Wantij) beter en onderhouden promoten
- allemaal koopwoningen van maken
- alles slopen en vrijstaande villa's bouwen, geen huurhuizen!!
- bedrijven langs het water weg (Baanhoekweg) daar voor recreatie in de plaats
- beter openbaar vervoer
- betere verkeersveiligheid bij calamiteiten bv 2e ontsluiting
- bij ons in de verzetsbuurt de parkeerplaatsen en speelvelden voorzien van tegels/gras ipv de steentjes
- bioscoop bouwen
- bomen
- bomen in de hele wijk terugplaatsen en meer werkgelegenheid terugbrengen in de wijk
- bouwkundige plannen sneller uitvoeren (ontwikkeling terrein Centrale en gebied voormalige Biesboschwerf). En snel herstel van de fietsbrug nabij de rondweg
- brug over Wantij Kil onmiddellijk - eindelijk - repareren en weer openstellen! een winkel als Kruidvat vestigen, bibliotheek, apotheek, postkantoorje vestigen, stank en gevaarlijke uitstoten (Gevudo) verminderen of liever verwijderen
- bv. een sportcentrum
- dan moeten jullie eerst dat getto weghalen van het noorderkwartier. dan zou het hier veiliger zijn
- dat de gemeente, de staat, brandgangen. meer bomen, parkeerplaats voor de deur, dat je de auto niet paar straten verder moet zetten, hobbels uit de straat
- de beloofde reparatie van de fietsbrug generaalspoorpad eens uitvoeren!
- De openbare ruimte (verharding en groen) in de woonerven vernieuwen en kleurrijker te maken
- de straten netjes op te hogen en brandpoorten in orde te maken, het lijkt op een maanlandschap. slordig aanzicht
- die irritante verkeersdrempels verwijderen, wanneer er grote wagens over heen gaan staat m'n huis te schud-den. Dat is toch ook niet zo bevorderlijk. Heb ik overigens in de vorige vragenlijst ook al kenbaar gemaakt.
- een beter winkelcentrum, apotheek, fietsenzaak
- een buurthuis met activiteiten voor kinderen
- een echt buurthuis voor iedereen in west. nu is het meer een kantoor.
- een kleine winkelcentrum zou mooi zijn of bioscoop
- een muziekkapel in het groen waar de mensen zondags heen kunnen gaan met een ijskraam en patattent
- een pinapparaat op staart oost, meer winkels
- een pinautomaat - je moet overal de bus voor nemen o ja en een sportschool, ik bedoel Staart - oost op west is er een
- een wandelpad naast het fietspad want nu loopt alles op het fietspad, en de honden aangelijnd op het fietspad en meerdere banken plaatsen en wel in de open gaten en niet voor bosjes want dan kan je de bootjes niet zien varen
- een winkelcentrum met diverse winkels, bank fo geldautomaat, apotheek, fietswinkel of fietsenreparatie-zaak en een brugje over het Wantij naar stadspolders
- een winkelcentrum met gevarieerde winkels zoals bijv. kledingzaak, drogisterij e.d.
- een winkelcentrum, bibliotheek
- eindelijk een verbinding maken naar het winkelcentrum Stadspolders fiets en brom verbinding
- Er moet gedaan worden aan de hangjongeren.
- er zou best een winkelcentrum kunnen komen met bv. een Kruidvat en Blokker enz.
- er zou wel een kleine winkelcentrum geplaatst worden dan zou het echt heel gezellig worden
- extra brug over het Wantij en snel herstel van de brug in het Gen. Spoorpad, fiets/loop traject en omgevallen bomen verwijderen uit het water van het gewezen haventje
- fietsbrug weer gauw herstellen
- fietsbruggetje gelukkig hersteld binnenkort
- flats er wat verzorgder uit laten zien, straten ophogen incl. brandpoorten
- flats verminderen of beter onderhouden, meer duurdere koopwoningen
- geen gevaarlijke bedrijven, meer groenten, winkels
- gif in de grond
- het afbreken (slopen) van verzetsbuurt en op dezelfde plek nieuwbouw realiseren
- het fietsbruggetje over de wantijkil in orde maken na bijna 2 jaar
- het fietsbruggetje repareren zodat alles weer goed toegankelijk is
- het goed op peil houden van het huidige bomenbestand
- het oude stratenpatroon in de pas gerenoveerde woningen terugbrengen, ook het groen - bomen in de andere straten aanpassen
- het park beter onderhouden en gezelliger maken, meer speelplaatsen, meer winkels
- huiseigenaren/flats aansporen of verplichten tot opknappen van de woningen, iets meer winkels en uitvalswe-gen aanpassen
- ik dacht van mij zelf voor kinderen speeltuin en voor ons centrum, ga als het kan
- is goed

- *is niet te doen denk ik*
- *jeugd in goede banen leiden, begin bij de ouders*
- *jeugdopvang, het geheel opknappen*
- *kindvriendelijker en winkelcentrum, loopbrug of fietsbrug naar Stadspolders dan kan je naar het winkelcentrum van Stadspolders gaan*
- *langs Wantij onderhoud plegen zoals hout snoeien en opruimen van omgewaaide bomen papier etc.*
- *meer aantrekkelijker voor jonge gezinnen*
- *meer activiteit voor kinderen bv: als de tros komen hier spelen met onze kinderen*
- *meer activiteiten voor de jeugd dmv buurtwerk*
- *meer activiteiten voor de kinderen zoals een leuk speelpark is genoeg plek er voor dat vindt ik wel jammer dat je naar andere wijken moet gaan*
- *meer bloeiende struiken/bloemen, betere supermarkt, postkantoor*
- *meer diverse winkels*
- *meer doen met het Wantij. Bedrijven weg*
- *meer groen*
- *meer instellingen bouwen zoals kinderopvang, peuterspeelzaal*
- *meer kindvriendelijk, meer parkeerplaats (Hoendiep)*
- *meer naar hangjongeren in de gaten houden als er 's avonds zo'n 15 jongeren met grote monden staat, meestal buitenlanders*
- *meer speelruimte voor de kinderen*
- *meer speelruimte voor kinderen, meer prullenbakjes*
- *meer veiligheid, meer kleurrijker, meer plaatsen voor kinderen*
- *meer voor de kleine en grote jeugd*
- *meer voorzieningen -> fietsbrug Stadspolders -> speeltuin kinderen -> meer parkeerplaatsen*
- *meer voorzieningen*
- *meer voorzieningen*
- *meer voorzieningen staart oost*
- *meer voorzieningen zoals bv een eigen apotheek*
- *Meer voorzieningen zoals postagentschap, bank, apotheek, winkels*
- *meer winkels*
- *meer winkels*
- *meer winkels (postkantoor, apotheek, zeeman, aldi, kruidvat)*
- *meer winkels betere bestrating en een uitgaansgelegenheid*
- *meer winkels, beter onderhoud groenstroken*
- *meer winkels, Rivierenplein veranderen, meer bloeiende struiken en planten, vooral in de perken voor de huizen, minder geluidsoverlast Baanhoekweg*
- *nadruk op spreiding van allochtonen*
- *natuur aan waterkant met rust laten, minder rigoreus snoeien, meer bomen*
- *net als nu met de sneeuw dat er ook bij ons in de tussenstraten of gestrooid of sneeuw geveegd wordt en dat alle mensen hun stoep schoon moeten maken en de containers van binnen schoonmaken, er blijft veel vuil achter en dat gaat stinken*
- *niet al het afval op de staart*
- *niet veel, is aantrekkelijk genoeg. Misschien wat meer voor kinderen (speelmogelijkheden)*
- *nieuw winkelcentrum*
- *onderhoud straten en woningen*
- *ondersteuning winkelgebied Rivierenplein. brug naar Stadspolders, ook noodzakelijk ivm veiligheids(gevoel) bewoners*
- *opfleuren buurt, bv betere straten*
- *platgooien van de oude buurt het Noorderkwartier. Met nieuwbouw bebouwen het zal de mooiste buurt van Dordt worden!*
- *plein 40-45 meer winkels*
- *postkantoortje*
- *prima zoals het hier is.*
- *renovatie van woningen, meer winkels*
- *snelle ontwikkeling van de oostpoort. veel woningen + groen niet al teveel grootschalige zaken zoals megasupers/casino o.i.d. geldt ook voor stadswerven. groen en woningen. het nieuwe theater in de stad realiseren en niet in een uithoek waar geen horeca i*
- *speelplaats voor de kinderen is het belangrijkste*
- *speelruimte voor de kinderen*
- *status quo. dus niets meer aan oost staart veranderen*
- *stimuleren van (buurtwinkels), brug open, Wantij om winkelcentrum "De Bieshof" bereikbaar te maken*
- *terreinen van Maasstraat en oude centrale voorzien van openbare voorzieningen. waarom is het bruggetje (zo nuttig voor fietsers en voetgangers) buiten gebruik? slechte functie? Nonsens. Wat is werkelijke reden?*
- *troep wat meer opruimen met name ondergekleiderde eneco-hokjes/vuilnisbakken*
- *veiliger en meer winkels ed*
- *Volgens mij belangrijkste is dat binnenkort winkelcentrum gebouwd wordt in de Staart*
- *voor het huis zou ik de vuilnisbak verplaatsen*
- *voor zorgen dat het een rustige wijk blijft*
- *voorzieningen (veel) en activiteiten*
- *voorzieningen zoals apotheek, bank of postkantoortje etc.*
- *wat meer opvrollen*



- *wat meer winkels*
  - *wat op knappen met bloembakken*
  - *wegen - andere drempels - meer groen/bloemen en onderhoud. Kijk maar in Sliedrecht!!*
  - *winkelcentrum ontbreekt, dat vinden heel veel mensen een minpunt om hier te komen wonen*
  - *winkelcentrum, verlichting in het park*
  - *Woningen moeten verder opgeknapt worden*
  - *zicht van bedrijven verbeteren bijv. door groen of door andere gevels*
  - *zou het niet weten, misschien meer winkels*
-



**PUBLICATIES VAN HET SOCIAAL GEOGRAFISCH BUREAU**

| TITEL   | UITGIFTE  | TITEL  | UITGIFTE  |
|---|-----------|--|-----------|
| <b>OPENBARE ORDE EN VEILIGHEID:</b>   |           | <b>RUIMTELIJKE ORDENING EN VOLKSHUISVESTING:</b>   |           |
| Leefbaarheid en veiligheid in Dordrecht 2001  | 2002      | Woonmonitor Dordrecht 2003   | 2003      |
| Benchmark leefbaarheid en veiligheid 2001   | 2002      | Woonmonitor Drechtsteden 2003  | 2003      |
| Leefbaarheid en veiligheid in de Drechtsteden anno 2002                                   | 2003      | Woningbehoefteonderzoek Drechtsteden   | 2001      |
| Overzicht bestaande leefbaarheidsonderzoeken  | 2000      | Evaluatie project dynamisch wonen  | 2004      |
| Jeugdcriminaliteitskaart Zuid-Holland Zuid 2000   | 2000      | Evaluatie woonkeus Drechtsteden  | 2001      |
| Eind evaluatie Veiligheidsnetwerk Zwijndrecht   | 2002      | Beleving van en opinies over ruimtelijke kwaliteit en welstand in Dordrecht anno 2000                              | 2001      |
| Veiligheidsbeleving op school 2002  | 2003      | Verslag Geschiedt Wonen  | 2003      |
| Leefbaarheid en veiligheid in de Gemeente Zwijndrecht anno 2002                           | 2003      | Migratie-onderzoek 2002  | 2003      |
| Evaluatie hondenbeleid  | 2004      |  |           |
| <b>VERKEER EN VERVOER:</b>  |           | <b>ALGEMEEN BESTUUR EN MAATSCHAPPELIJKE VERKENNINGEN:</b>  |           |
| Parkeerregulering Groenedijk/Oranjelaan   | 2003      | Dit is Dordt Een vergelijking met de 33 grootste steden in Nederland   | 2003      |
| Klantenonderzoek Kiltunnel 2000   | 2001      | Opinies over de toekomst van Dordrecht   | 1998      |
| Verkeren op bedrijventerreinen  | 1999      | Opinies over bestuur van de stad   | 1999      |
| Autobezit, verplaatsingsgedrag en vervoermiddelgebruik van de Dordtse bevolking anno 2001 | 2003      | Evaluatie inspraakbeleid   | 2002      |
|   |           | Succesvol lokaal ouderenhuisvestingsbeleid   | 2001      |
|   |           | De sociale staat van Dordrecht   | 2001      |
|   |           | Gezondheidsmonitor Zuid-Holland Zuid hoofdrapport en deelrapport: Dordrecht  | 2001      |
|   |           | Omnibusonderzoek Barendrecht 2000  | 2001      |
|   |           | Prognose Essenhof 2000-2015 (crematies en begravingen)   | 2000      |
| <b>SOCIAAL-ECONOMISCH BELEID:</b>   |           | Bereik/waardering voor info gem. Dordrecht   | 2002      |
| Monitor Binnenstad Dordrecht 2000/2001  | 2002      | Herhalingsmeting beeld van en belangstelling voor de Drechtsteden  | 2002      |
| Regionale werkgelegenheidsrapportage Zuid-Holland Zuid                                    | meerjarig | De stem van de burger  | 2002      |
| Bedrijvenregister Dordrecht   | jaarlijks | Bezoekersonderzoek Dag van Dordt   | 2003      |
| Monitor werk 2002   | 2003      | Evaluatie Dualisme 1° fase   | 2003      |
| De Sociale Staat van Dordrecht 2001/2002  | 2003      | Sociale Staat van Dordrecht 2001/2002  | 2003      |
| De markt voor benzinepompen in Dordrecht  | 2001      | Feiten, belevingen en trends Papendrecht   | 2003      |
| Horeca in Dordrecht anno 2001   | 2002      |  |           |
| Onderzoek draagvlak vrijdagmiddagmarkt  | 2003      |  |           |
| Monitor vraagzijde arbeidsmarkt havengebonden cluster Rijnmond                            | 2004      |  |           |
|   |           | <b>MILIEU:</b>   |           |
| <b>ONDERWIJS:</b>   |           | Gebruik toegangssysteem ondergrondse containers  | 2004      |
| Monitor lokaal onderwijs Dordrecht 2002/2003  | 2003      | Onderzoek naar achtergronden onkruidbestrijdings-middelengebruik door particulieren                                | 2003      |
| Schoolverzuim & schooluitval  | 1999      | Afvalscheiding: medewerking en verbeteringen   | 2003      |
| ROC's Albeda College en Da Vinci College in de Hoeksche Waard                             | 2003      | Milieumonitor Dordrecht 2001   | 2002      |
| Behoefte onderzoek kinderopvang Dordrecht   | 2001      | Ruimte voor de rivier  | 2003      |
| Integrale leerlingenprognose gemeente Dordrecht 2002-2018                                 |           | Belevingswaardeonderzoek oppervlaktewater Ridderkerk   | 2003      |
|   |           |  |           |
| <b>VRIJE TIJD, CULTUUR, SPORT EN RECREATIE:</b>   |           | <b>BEVOLKING:</b>  |           |
| Vrijtijdsbesteding in de Drechtsteden in 2001   | 2002      | Bevolkingsprognose per wijk gemeente Dordrecht 2000-2015   | 2000      |
| Dordtenaren over recreatie in het buitengebied  | 2004      | Huishoudenprognose 1998-2010   | 1998      |
| Vrijwilligerswerk in Dordrecht 2003   | 2004      | Dordt op z'n droogst   | jaarlijks |
| Meningspeiling theatervoorziening in Dordrecht  | 2004      | Dordt op z'n droogst digitaal <a href="http://www.sociaalgeografischbureau.nl">www.sociaalgeografischbureau.nl</a> |           |
| Publieksonderzoek Wantijpop/Rainbowpark 2002  | 2002      |  |           |
| Kerstmarkt Dordrecht 2001   | 2002      | <b>KLANTTEVREDENHEID:</b>  |           |
| Boekenmarkt Dordrecht 2002  | 2002      | Klanttevredenheidsonderzoek Wijklijn   | 2003      |
| Opinies over en waardering voor evenementen in Dordrecht                                  | 2003      | Toetsingskader voor kwaliteitsrapportage WOZ   | 2001      |
| Onderzoek Openbare Bibliotheek Dordrecht  | 2003      | Klanttevredenheidsonderzoek Bureau Schuldhulpverlening Dordrecht   | 2002      |
| Publieksonderzoek Zomerkermis 2003  | 2003      | Elektronische Dienstverlening Gemeente Dordrecht   | 2003      |
|   |           | Klanttevredenheidsonderzoek Sociale Dienst Dordrecht 2000  | 2003      |
| <b>SOCIALE VOORZIENINGEN EN MAATSCHAPPELIJK WERK:</b>                                     |           | Klanttevredenheidsonderzoek WVG Dordrecht  | 2003      |
| Jeugdbeleid in de Drechtsteden  | 2003      | Klanttevredenheidsonderzoek WVG Zwijndrecht  | 2003      |
| Behoefte-onderzoek Dubbeldam  | 2004      | Klanttevredenheidsonderzoek Brandweer Dordrecht  | 2003      |
| Jongeren Dordrecht 2001   | 2002      |  |           |
| Gezondheidsmonitor Zuid-Holland Zuid 2000   | 2001      |  |           |
| Monitor Sociaal Programma Oud-Krispijn Zuid-2   | 2002      |  |           |
| Vertrokken Antillianen  | 2002      |  |           |
| Doelgroepenonderzoek Bureau Schuldhulpverlening Dordrecht deel I en II                    | 2003      |  |           |
| Doelgroepenonderzoek Bureau Schuldhulpverlening Dordrecht deel III                        | 2003      |  |           |
| Uitvallersonderzoek Bureau Schuldhulpverlening Dordrecht                                  | 2003      |  |           |
| Tabellenboek Wijkprofielen 2002   | 2003      |  |           |
| Evaluatie Dordtpas 2003   | 2003      |  |           |
| Ouderenmonitor 2002   | 2003      |  |           |
| Wijkmarkt Staart  | 2003      |  |           |

Bovenstaande lijst bevat een selectie van publicaties van het SGB

**INFORMATIE / BESTELLEN:**

Telefonisch: 078- 639 64 65  
 Sociaal Geografisch Bureau  
 Postbus 8  
 3300 AA DORDRECHT  
 MDM.HurtadoBlanco@dordrecht.nl  
 website [www.sociaalgeografischbureau.nl](http://www.sociaalgeografischbureau.nl)  
 Fax: 078- 639 8080