



# Oud & Nieuw in Papendrecht

HOE WILLEN DE BEWONERS DIT EIND 2020 VIERN?

## Inhoud

1. Conclusies
2. Afsteken vuurwerk
3. Overlast
4. Veiligheid
5. Vuurwerkvrije zones
6. Vuurwerklocaties
7. Feest met Oud & Nieuw

**De kerngroep bestaat uit** enkele bewoners uit Papendrecht, een vuurwerkverkoper / vuurwerkliefhebber, leden van de WMO-adviesraad, de politie en enkele medewerkers van de gemeente

**De gemeente Papendrecht is begin 2020 een participatietraject gestart om samen met de Papendrechtse bevolking antwoord te geven op de vraag: hoe willen we de komende jaarwisseling met elkaar vieren? Onderdeel van dit participatieproject is het opzetten en afnemen van een vragenlijst onder Papendrechters. In deze rapportage leest u hoe de vragenlijst tot stand kwam, wie 'm heeft ingevuld en wat de resultaten zijn.**

In het participatietraject is er een belangrijke rol weggelegd voor het kernteam. Daarin zitten enkele bewoners uit Papendrecht, een vuurwerkverkoper / vuurwerkliefhebber, leden van de WMO-adviesraad, de politie en enkele medewerkers van de gemeente. Zij brachten onderwerpen in die ze graag terug zouden zien in de vragenlijst. Daarnaast werd tevens aan een groep scholieren gevraagd wat zij belangrijk vinden. In de uiteindelijke vragenlijst kwamen de volgende onderwerpen voor: zelf vuurwerk afsteken, overlast, veiligheid, vuurwerkvrije zones, vuurwerkplekken (inclusief vuurwerkshow) en feest met Oud & Nieuw.

Om een goed beeld te krijgen van hoe de Papendrechtse bevolking de komende jaarwisseling wil vieren, hebben we de vragenlijst op twee manieren uitgezet. Allereerst verstuurd we een uitnodigingsbrief aan 350 willekeurig gekozen personen van tussen de 15 en 35 jaar met het verzoek om aan het onderzoek deel te nemen. Daarnaast verstuurd we een uitnodiging aan de leden van het OCD bewonerspanel voor Papendrecht (met daarin zo'n 730 personen van veelal 35 jaar en ouder). We presenteren in deze factsheet de uitkomsten voor drie leeftijdsgroepen: van 15 tot en met 34 jaar, 35 tot en met 54 jaar en 55 jaar en ouder.

## 1 Conclusies

Op basis van de uitgezette enquêtes trekken we de volgende conclusies:

- In grote lijnen kijken jong en oud in Papendrecht verschillend naar het vieren van de jaarwisseling. Waar het vooral jongeren zijn die vuurwerk afsteken, zijn het de ouderen die de meeste overlast ervaren en vaker niet de straat op durven te gaan. Jongeren geven als rapportcijfer een 7,5 voor de laatste jaarwisseling, ouderen een 6,2. Jongeren typeren de afgelopen jaarwisseling vooral als feestelijk en gezellig, ouderen zien het ook geregeld als onveilig. Deze verschillen worden nog groter als we degenen die vuurwerk afsteken afzetten tegen degenen die dat niet doen.
- Naast deze verschillen, zien we ook overeenkomsten. Ongeacht de leeftijd, voelen drie op de tien mensen zich tijdens oud en nieuw onveilig op straat. Bewoners zien het liefst dat politie en andere toezichthouders meer optreden tegen agressie richting hulpverleners en tegen het afsteken van vuurwerk buiten de toegestane tijden.
- Als we kijken naar mogelijke manieren om de komende jaarwisseling in Papendrecht te vieren, zien we dat een groot deel van de bevolking voorstander is van het organiseren van een centrale professionele vuurwerkshow. Driekwart van de mensen is hiervoor. Eenzelfde groep ziet de show het liefst gebeuren op het Drierivierenpunt. Ruim één op de tien bewoners geeft aan zeker naar de vuurwerkshow te gaan als er een vuurwerkverbod komt.
- Iets minder dan de helft van de Papendrechters vindt dat er tijdens de jaarwisseling onvoldoende aanbod is van feesten en activiteiten. Onder alle leeftijdsgroepen is er enige animo om een feest te bezoeken: een kwart van de jongeren zegt een feest te bezoeken. Onder de bewoners van 35 jaar en ouder geeft 10% aan naar een feest te gaan.

## Respons

Van de 350 personen onder de 35 jaar die een vragenlijst kregen, vulden uiteindelijk 122 personen een vragenlijst in (respons 35%). De respons onder de leden van het Bewonerspanel ligt met 438 ingevulde vragenlijsten hoger (respons 60%). De leden van het bewonerspanel die jonger zijn van 35 jaar hebben we in deze factsheet samengevoegd met de andere personen die nog geen 35 jaar zijn.

## 2 Afsteken vuurwerk

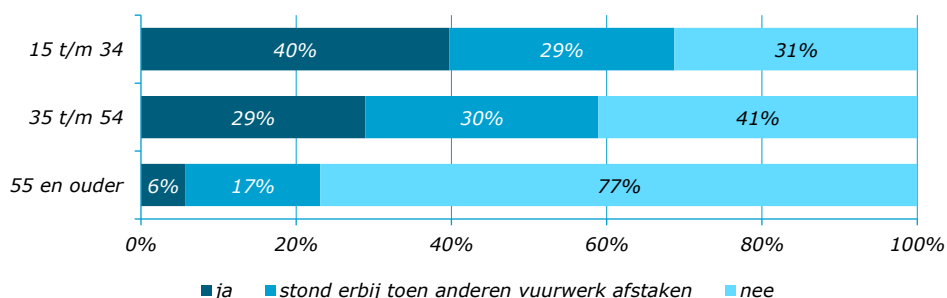
Steken mensen zelf vuurwerk af? En welk vuurwerk dan?

### Vuurwerk afsteken

Zo'n één op de vijf inwoners van Papendrecht stak bij de laatste jaarwisseling zelf vuurwerk af en een vergelijkbaar deel stond erbij als familie of vrienden het afsteken. Het afsteken en bijwonen van vuurwerk wordt door de minderheid gedaan.

We zien dat het afsteken van vuurwerk afneemt wanneer mensen ouder worden (figuur 1). Onder de groep 55-plussers steekt 6% zelf vuurwerk af, tegenover 40% van de jongeren.

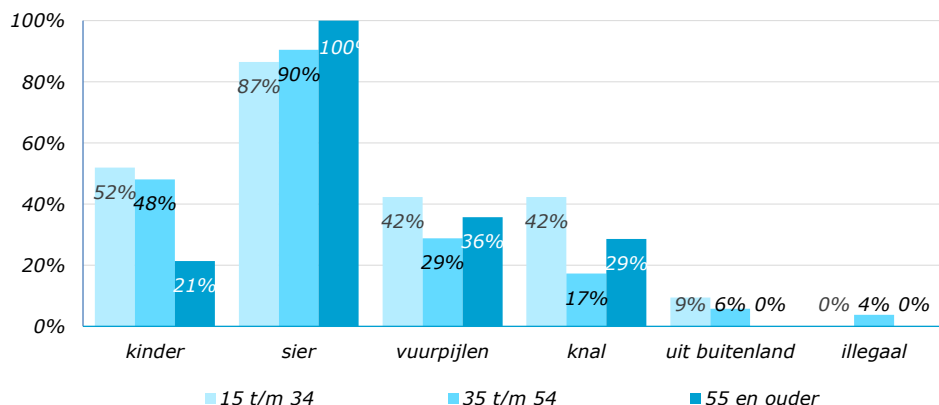
Figuur 1 Stak u bij de laatste jaarwisseling vuurwerk af?



### Het vuurwerk dat wordt afgestoken

Figuur 2 geeft weer welk vuurwerk bij de laatste jaarwisseling werd afgestoken. Het eerste dat opvalt, is dat zo goed als iedereen siervuurwerk afsteekt. Daarnaast wordt ook geregeld kindervuurwerk afgestoken (46%). De vuurpijlen en het knalvuurwerk dat met ingang van de komende jaarwisseling is verboden, werd door respectievelijk zo'n 35% en 30% van de bewoners afgestoken. Een klein deel geeft toe illegaal vuurwerk te hebben afgestoken. Over de gehele linie zien we niet hele grote verschillen naar leeftijd.

Figuur 2 Om welk vuurwerk ging het?



Toelichting: gepercenteerd over de mensen die vuurwerk afstaken.

### 3 Overlast

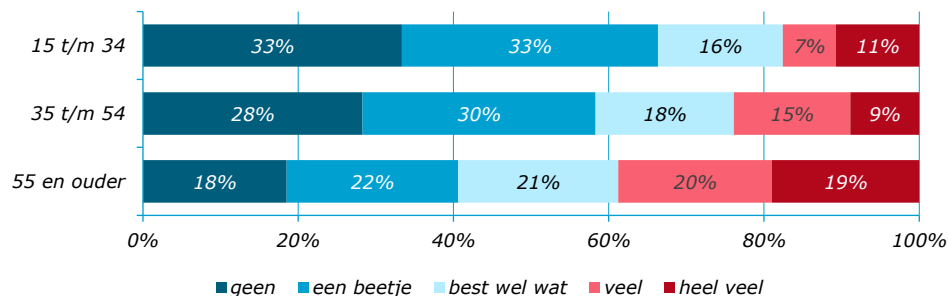
Ervaren Papendrechtse overlast van het vuurwerk? En wat zorgt er dan voor dat men overlast ervaart?

#### Het aandeel dat overlast van vuurwerk ervaart

Een kwart van de Papendrechtse ervaart in het geheel geen overlast van vuurwerk. Dit geldt vooral voor de personen tussen de 15 en 35 jaar, namelijk één op de drie.

In totaal ervaart driekwart van de Papendrechtse in enige mate overlast. De 55-plussers ervaren de meeste overlast: vier op de tien van hen ervaart (heel) veel overlast.

Figuur 3 Hoeveel overlast ervaart u in Papendrecht van het afgestoken vuurwerk?



#### Welke overlast wordt ervaren?

Bewoners zeggen het vaakst overlast te hebben van het vuurwerk dat wordt afgestoken op andere dagen dan tijdens de jaarwisseling en van lawaai van het vuurwerk. Zo'n zeven op de tien mensen geven dit aan.

Zo'n zes op de tien mensen geven aan overlast te hebben van het afsteken van vuurwerk buiten de toegestane uren rond de jaarwisseling. Vijf op de tien ervaren overlast van het afgestoken illegale vuurwerk. Drie op de tien mensen geven aan overlast te ervaren van het afsteken van vuurwerk richting mens of dier.

Het doet er eigenlijk niet toe wat de leeftijd van de inwoner is: we zien geen verschillen tussen de percentages van de drie leeftijdscategorieën.

Onder "anders, namelijk" vulden bewoners nog in dat ze overlast hebben van de rommel die niet wordt opgeruimd en de schade die wordt aangericht (aan auto's, bussen).

Tabel 1 Waarvan ervaart u overlast bij het afsteken van vuurwerk, %?

overlast van	15 t/m 34	35 t/m 54	55 en ouder
afsteken op andere dagen dan tijdens de jaarwisseling	70	70	78
lawaai	66	69	71
afsteken buiten toegestane uren rond de jaarwisseling	64	56	71
het afsteken van illegaal vuurwerk	47	55	50
milieu	39	35	48
mijn (huis)dieren hebben er last van	26	33	29
stank	18	29	35
het afsteken richting mens of dier	32	30	25

### 4 Veiligheid

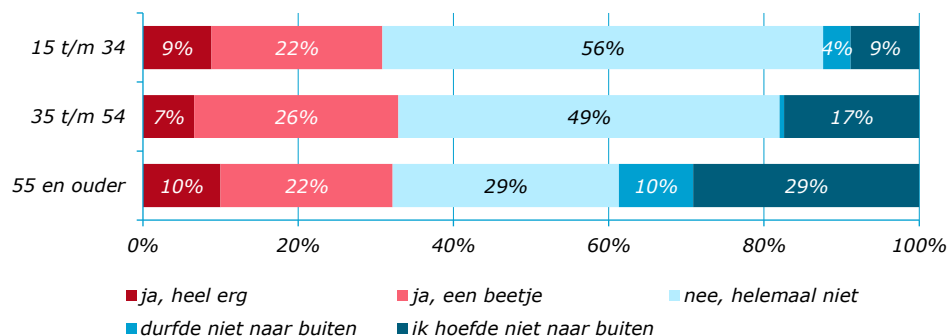
Leidt de ervaren overlast tot onveiligheidsgevoelens tijdens de jaarwisseling? En hoe kijken de bewoners aan tegen de handhaving door politie en handhaving?

#### Wel eens onveilig

We vroegen de bewoners of ze zich wel eens onveilig voelden tijdens de laatste jaarwisseling. Ruim drie op de tien bewoners geven aan zich heel erg of een beetje onveilig te voelen. Wat dat betreft zien we geen verschil naar leeftijd (figuur 4). Een verschil zien we wel als we kijken naar het aandeel dat niet naar buiten durfde. In totaal durfde één op

de tien 55-plussers niet naar buiten, onder de personen van 35 tot 54 jaar doet zich dat geheel niet voor.

Figuur 4 Voelde u zich tijdens de laatste jaarwisseling in Papendrecht onveilig op straat?

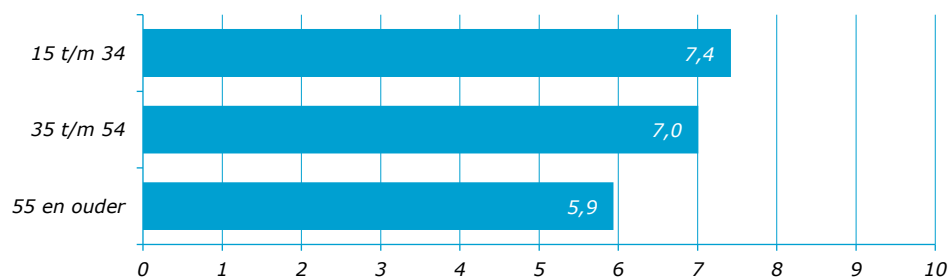


Toelichting: gepercenteerd over de respondenten die in Papendrecht waren tijdens de jaarwisseling

### Rapportcijfer voor veiligheid op straat tijdens jaarwisseling

De resultaten van figuur 4 zien we terugkomen in figuur 5, waarin het rapportcijfer staat dat de bewoners geven voor de veiligheid buiten op straat tijdens de afgelopen jaarwisseling. Jongeren geven daarvoor duidelijk een hoger rapportcijfer dan ouderen.

Figuur 5 Welk rapportcijfer geeft u voor de veiligheid buiten op straat tijdens de afgelopen jaarwisseling in Papendrecht?



Toelichting: gepercenteerd over de respondenten die in Papendrecht waren tijdens de jaarwisseling

### Rapportcijfer voor veiligheid in eigen buurt

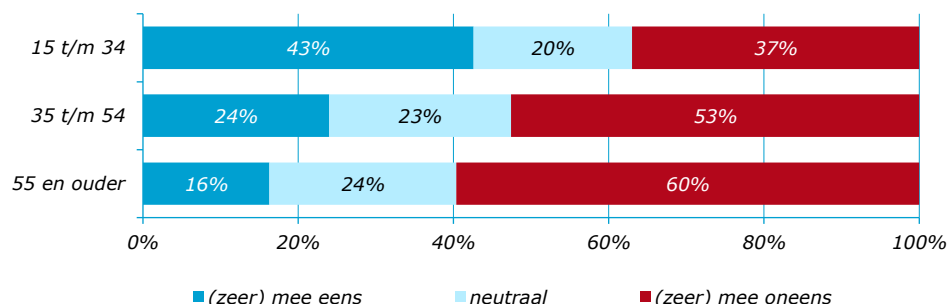
Uit de Veiligheidsmonitor weten we welk rapportcijfer Papendrechtters over het algemeen geven voor de veiligheid in hun buurt. Personen onder de 35 jaar geven dan een 7,7, personen van 35 tot en met 54 jaar een 7,2 en 55-plussers een 7,6. Die rapportcijfers liggen dus aanzienlijk dicht bij elkaar dan tijdens oud & nieuw.

### Handhaving door politie en andere toezichthouders

Hoe kijken de bewoners aan tegen de handhaving voor politie en andere toezichthouders? De helft van de bewoners kruist in de enquête aan dat ze het (zeer) oneens zijn met de stelling dat politie en andere toezichthouders de regels rondom het afsteken van vuurwerk goed handhaven. De ontevredenheid neemt toe bij het oplopen van de leeftijd van de respondenten.

We zien dit verschil ook terugkomen als we kijken naar de bewoners die wel en niet zelf vuurwerk afsteken. Onder de vuurwerkafstekers is 88% tevreden over de handhaving, onder de niet-vuurwerkafstekers is slechts 11% tevreden.

Figuur 6 In hoeverre bent u het eens met de volgende stelling? Tijdens de jaarwisseling handhaven politie en andere toezichthouders de regels rondom het afsteken van vuurwerk goed



Als mensen niet tevreden zijn, wat zouden ze dan graag anders zien? Tabel 2 toont de gewenste handhaving. Bewoners konden steeds maar één antwoord geven: waar moeten politie en andere toezichthouders als eerste tegen optreden?

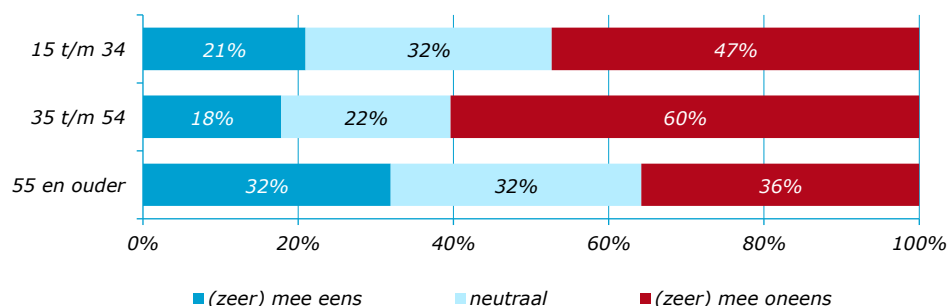
Bovenaan het prioriteitenlijstje staat de handhaving op agressie tegen politie en hulpverleners, samen met het afsteken van vuurwerk buiten de toegestane tijden. Jongeren vinden het eerste het belangrijkste, personen van 35 jaar en ouder noemen het vaakst het tweede. Verder noemen alle leeftijdsgroepen geregeld het optreden tegen vandalisme en het afsteken van illegaal vuurwerk.

Tabel 2 Wat is volgens u het belangrijkste waarop politie en andere toezichthouders moeten handhaven tijdens de jaarwisseling?

handhaving op	15 t/m 34	35 t/m 54	55 en ouder
agressie tegen politie of hulpverleners	33	20	27
afsteken buiten de toegestane tijden	17	30	31
vandalisme	19	17	14
afsteken van illegaal vuurwerk	13	16	14
handel in illegaal vuurwerk	9	8	8
afsteken in vuurwerkvrije zones	2	7	4
vuurwerkverkoop aan minderjarigen	3	1	2
maakt mij niet uit	3	0	0

Voor de Papendrechtse is de inzet van meer cameratoezicht geen uitgemaakte zaak. Gevraagd of er meer cameratoezicht moet komen, geeft de meerderheid (47%) aan dat dit niet hoeft. Vooral onder de groep 35 tot en met 54-jarigen zijn er veel tegenstanders (60%), onder de groep 55-plussers zijn er juist relatief veel voorstanders (32%).

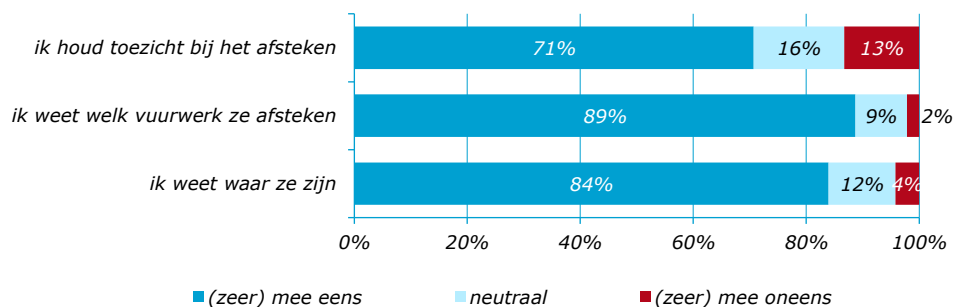
Figuur 7 In hoeverre bent u het eens met de volgende stelling? In mijn buurt moet er tijdens de jaarwisseling meer cameratoezicht komen



### Toezicht op vuurwerk dat kinderen afsteken

In hoeverre houden ouders en verzorgers toezicht op het vuurwerk dat hun kinderen van tussen de 10 en 17 jaar afsteken? Figuur 8 laat zien dat het merendeel toezicht houdt bij het afsteken, dat ze weten om welk vuurwerk het gaat en dat ze weten waar ze zijn. Maar dat geldt niet voor iedereen. Zo houdt 13% geen toezicht en weet 4% niet waar in Papendrecht hun kinderen het vuurwerk afsteken.

Figuur 8 In hoeverre bent u het eens met de volgende stellingen over uw thuiswonende kinderen tijdens de jaarwisseling?



Toelichting: gepercentageerd over de respondenten met thuiswonende kinderen van 10 tot en met 17 jaar die buiten op straat vuurwerk afsteken

## 5 Vuurwerkvrije zones

Wat zien Papendrechtters het liefst gebeuren met de vuurwerkvrije zones? En moet hun eigen buurt ook een vuurwerkvrije zone worden?

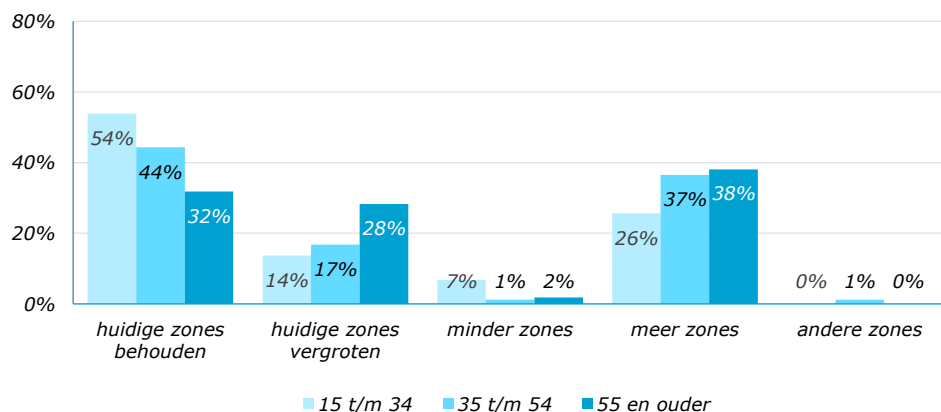
### Vuurwerkvrije zones in Papendrecht

In Papendrecht mag buiten de vuurwerkvrije zones vuurwerk worden afgestoken tussen 18:00 uur oudejaarsdag (31 december) en 02:00 uur nieuwjaarsdag (1 januari). De vuurwerkvrije zones zijn het Centrumgebied, de drie winkelcentra Westpolder, Wilgendonk en MCD, de twee verpleeghuizen de Alblashof en de Waalburcht, de Kinderboerderij en het Drierivieren punt.

Gevraagd naar wat er met de huidige vuurwerkvrije zones moet gebeuren zien we het volgende (figuur 9):

- de meeste mensen zeggen dat de huidige vuurwerkvrije zones moeten worden behouden. Dat geldt zeker voor de jongeren.
- een kwart van jongeren ziet ook graag dat er meer zones komen, en dit aandeel loopt op naar mate men ouder wordt.
- ruim een kwart van de 55-plussers vindt dat de huidige zones moeten worden vergroot, jongeren vinden dit minder vaak.
- er is zo goed als geen behoefte aan minder vuurwerkvrije zones of het aanwijzen van andere zones.

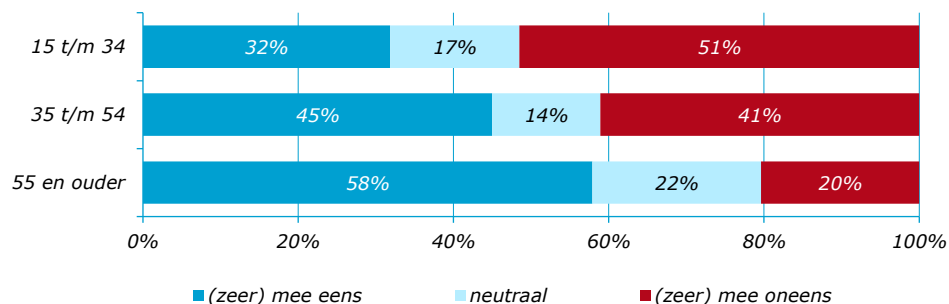
Figuur 9 Wat moet er met de huidige vuurwerkvrije zones gebeuren?



### Uw buurt ook als vuurwerkvrije zone?

Het aandeel inwoners dat aangeeft dat de eigen buurt ook een vuurwerkvrije zone moet worden, is wat groter dan het aandeel dit dat niet wil: 47% van de bevolking is voor, 35% is tegen. De 55-plussers zijn vaker voor, jongeren juist vaker tegen (figuur 10).

Figuur 10 In hoeverre bent u het eens met de volgende stelling? Mijn buurt moet een vuurwerkvrije zone worden



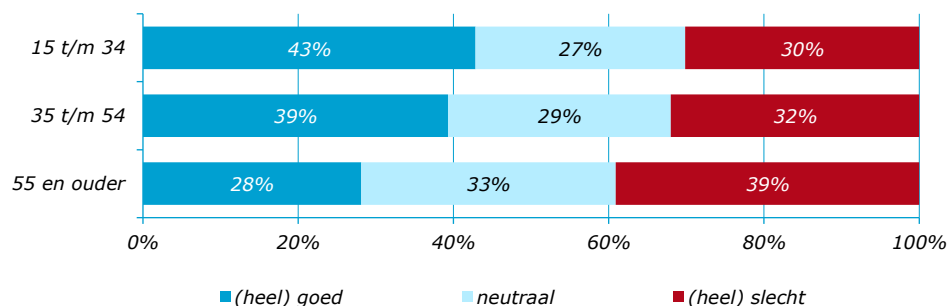
## 6 Vuurwerklocaties

Wat zien de bewoners als reële optie om bij de komende jaarwisseling het vuurwerk af te steken? Zijn er voorstanders voor een mini-vuurwerkshow, aangewezen vuurwerklocaties of een centrale professionele vuurwerkshow? En zou men de show bezoeken?

### Mini-vuurwerkshows

Een mogelijkheid is dat bewoners tijdens de jaarwisseling per straat, plein of buurt samen vuurwerk kopen en afsteken en zo een mini-vuurwerkshow organiseren. Figuur 11 toont dat zowel 35% dit een (heel) goed idee als dat 35% dit een (heel) slecht idee vindt.

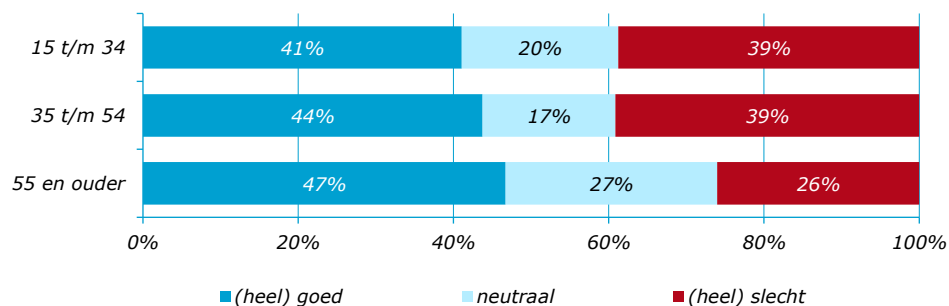
Figuur 11 Wat vindt u van zo'n mini-vuurwerkshow georganiseerd door bewoners?



### Aangewezen vuurwerklocaties

Een tweede mogelijkheid is dat de gemeente specifieke plekken aanwijst waar bewoners tijdens de jaarwisseling vuurwerk kunnen afsteken. De voorstanders zijn licht in de meerderheid: 44% is voor, 34% is tegen. Vooral 55-plussers vinden dit minder vaak een slecht idee.

Figuur 12 Wat vindt u van zulke aangewezen vuurwerkplekken?

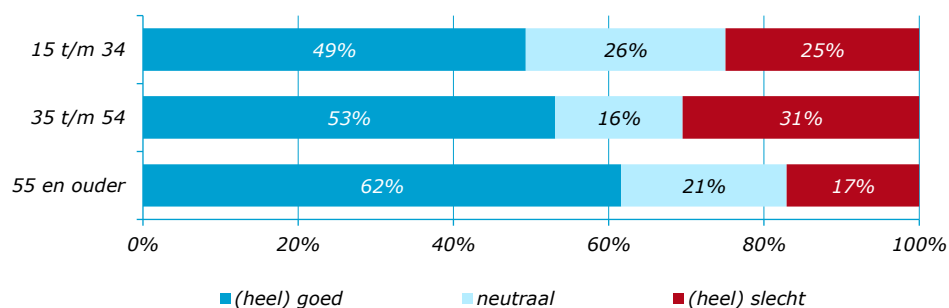


### Centrale professionele vuurwerkshow

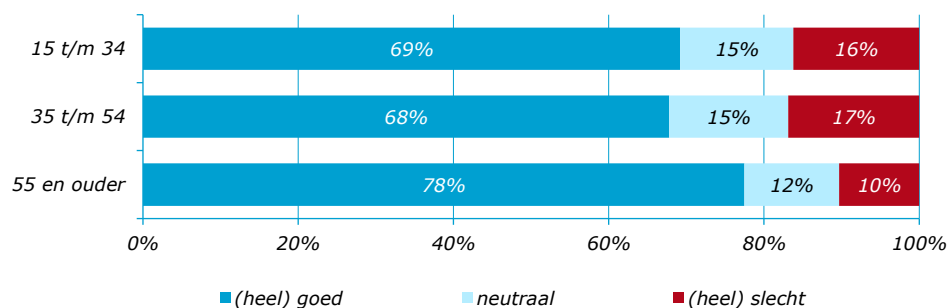
Een derde mogelijkheid is dat de gemeente Papendrecht één centrale professionele vuurwerkshow organiseert tijdens de jaarwisseling. Aangezien het antwoord op de vraag wat men van zo'n show vindt kan verschillen welk ander vuurwerkverbod er geldt, hebben we drie situaties voorgelegd: zonder verbod, alleen verbod op vuurpijlen en knalvuurwerk en een volledig vuurwerkverbod.

- Ervan uitgaande dat er geen landelijk vuurwerkverbod komt, geeft ruim de helft van mensen (56%) aan dat ze een centrale professionele vuurwerkshow een heel goed idee vinden (figuur 13). Daarmee is de groep voorstanders meer dan twee keer zo groot als de groep die het een (heel) slecht idee vinden (24%).
- Als er een landelijk verbod komt op het afsteken van vuurpijlen en knalvuurwerk, dan neemt het aandeel voorstanders onder alle leeftijdscategorieën verder toe (figuur 14). In totaal is dan 72% voor een centrale professionele vuurwerkshow en 14% tegen.
- Bij een landelijk verbod op het afsteken van al het vuurwerk neemt het aandeel dat voor een vuurwerkshow is nog lichtjes toe: 74% voor, 16% tegen (figuur 15).

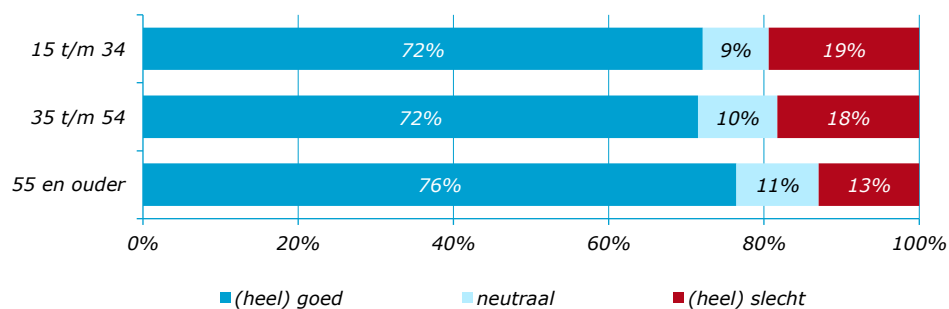
Figuur 13 Wat vindt u van een centrale professionele vuurwerkshow als er **geen landelijk vuurwerkverbod komt?**



Figuur 14 Wat vindt u van een centrale professionele vuurwerkshow als er **een landelijk verbod komt op het afsteken van vuurpijlen en knalvuurwerk?**



Figuur 15 Wat vindt u van een centrale professionele vuurwerkshow als er **een landelijk verbod komt op het afsteken van al het vuurwerk?**



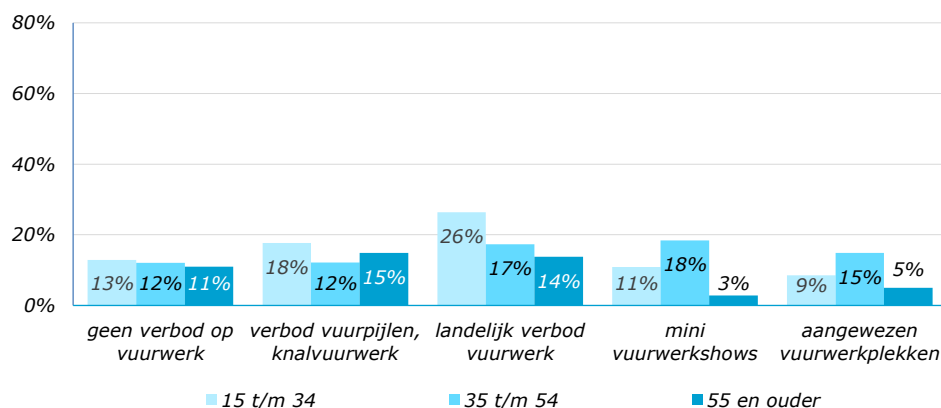
### Bezoek centrale professionele vuurwerkshow

In de drie hiervoor voorgelegde scenario's zijn de bewoners vóór het organiseren van een centrale professionele vuurwerkshow. Maar gaat men er ook naar toe? En gaat men er ook naar toe bij verschillende landelijke verboden of als er in Papendrecht mini-vuurwerkshows of aangewezen vuurwerkplekken komen? Figuur 16 vat dit samen.



- Het aantal bewoners dat aangeeft *zeker* naar de centrale vuurwerkshow te gaan, is het grootst als een landelijk vuurwerkverbod komt. In dat geval gaat 18% van de Papendrechtse bevolking. Vooral jongeren geven aan er dan zeker naar toe te gaan.
- Bij een landelijk verbod op vuurpijlen en knalvuurwerk zal 15% naar de vuurwerkshow gaan.
- Onder de groep 35 tot en met 54 jarigen is er ook interesse voor de vuurwerkshow als er elders in Papendrecht mini-vuurwerkplekken of aangewezen vuurwerkplekken zijn. Onder 55-plussers is er in die gevallen weinig animo voor een centrale vuurwerkshow.

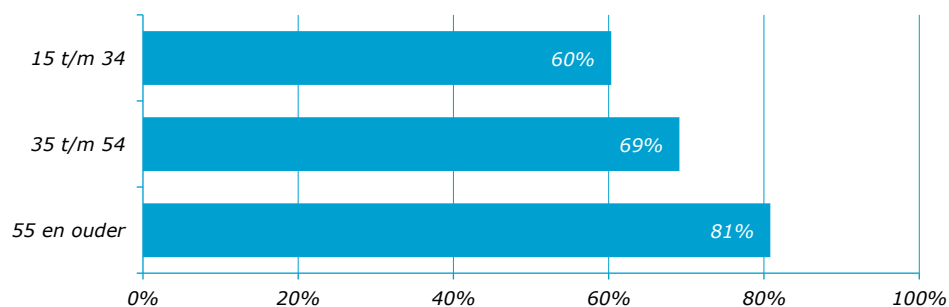
Figuur 16 Aandeel dat de centrale professionele vuurwerkshow in Papendrecht zeker wel gaat bezoeken in geval van ...?



#### Drierivierenpunt als locatie?

De gemeente Dordrecht organiseerde bij de laatste jaarwisseling een vuurwerkshow op het Drierivierenpunt. Bijna driekwart van de Papendrechtse vindt dit ook de beste locatie voor een centrale professionele vuurwerkshow. Deze locatie wordt populairder naar mate mensen ouder worden. Vier op de tien personen onder de 35 jaar zien liever een andere locatie. Andere plekken die worden genoemd zijn: in een park (Vondelpark, bij Bethlehem kerk), op de Markt in het centrum van Papendrecht of op een sportpark.

Figuur 17 Aandeel dat het Drierivieren punt de beste locatie vindt voor een centrale professionele vuurwerkshow?



#### Wat wil men graag anders zien bij Oud & Nieuw?

Het afsteken van vuurwerk tijdens Oud & Nieuw kan op vele manieren. In tabel 3 hebben we geprobeerd alle reële opties op te nemen, zodat er een totaalbeeld ontstaat waar nu vooral de voorkeur naar uitgaat.

- Onder alle leeftijdsgroepen wordt het organiseren van een centrale professionele vuurwerkshow het vaakst genoemd.
- Ook het verbod op knalvuurwerk en vuurpijlen, alsmede het verbod op al het vuurwerk, wordt geregeld genoemd. Dat laatste wordt vaker gezegd door 55-plussers.
- Op de vierde plaats staat een uitbreiding van de vuurwerkrijke zones.

- Eén op de vijf bewoners ziet het liefst geen enkele verandering: het zijn vooral de jongeren die dat aangeven. De groep 55-plussers die geen verandering wil is juist kleiner.
- Er is weinig tot geen behoefte aan meerdere kleine vuurwerkplekken in de gemeente of aan minder vuurwerkvrije zones.

Tabel 3 Wat wilt u graag anders zien rondom het afsteken van vuurwerk rond Oud & Nieuw?

verandering	15 t/m 34	35 t/m 54	55 en ouder
centrale professionele vuurwerkshow	41	39	48
verbod op knalvuurwerk en vuurpijlen	35	37	46
verbod op al het vuurwerk (met uitzondering van kindervuurwerk)	28	32	44
uitbreiding vuurwerkvrije zones	26	25	28
niets veranderen, de huidige situatie houden	35	27	10
meerdere kleine vuurwerkplekken in de gemeente	12	15	8
minder vuurwerkvrije zones	4	1	1
maakt me niet uit	8	3	3

## 7 Feest met Oud & Nieuw

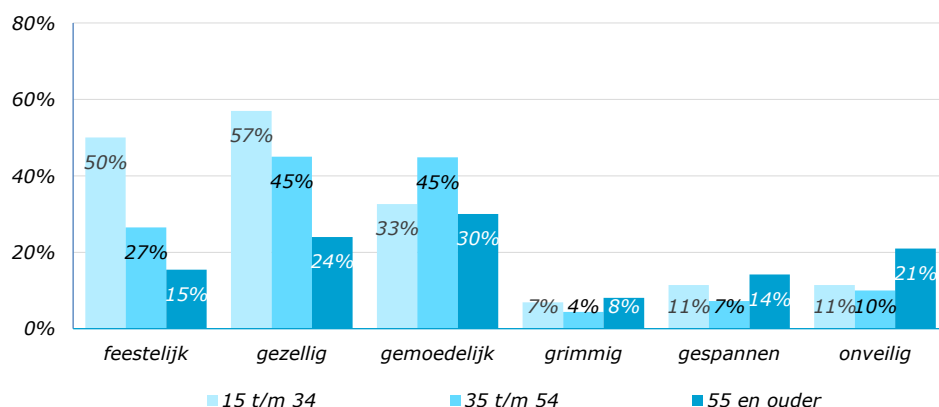
Aan het einde van de vragenlijst kregen de bewoners gelegenheid om aan te geven wat ze van de afgelopen jaarwisseling vonden, of men in staat was om de jaarwisseling op de gewenste wijze te vieren en of er één of meerdere Oud & Nieuw-feest moeten worden georganiseerd.

### Typering afgelopen Oud en Nieuw

De wijze waarop bewoners van Papendrecht de laatste jaarwisseling typeren, verschilt sterk per leeftijd:

- Jongeren vinden de sfeer vooral feestelijk en gezellig.
- De 35 tot en met 54 jarigen vinden de sfeer vaker gemoedelijk.
- En de 55-plussers vinden de sfeer duidelijk minder feestelijk en gezellig dan de jongere bevolking. Onder de 55-plussers zijn er juist veel mensen die de sfeer als onveilig typeren.

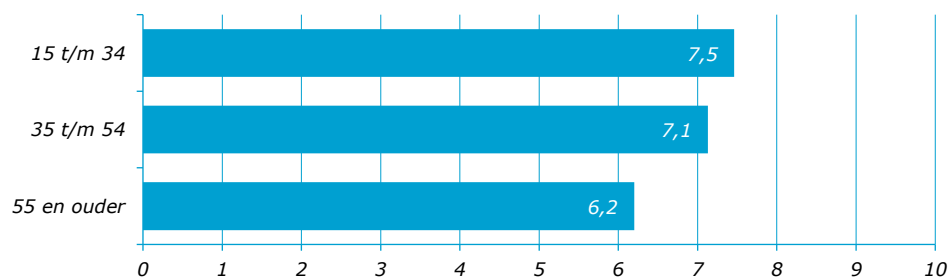
Figuur 18 Welk woord of welke woorden beschrijven volgens u het beste de sfeer tijdens de laatste jaarwisseling in Papendrecht?



Toelichting: meerdere antwoorden mogelijk.

Gezien de uitkomsten in figuur 18, is het niet verrassend dat de jongeren een 7,5 geven voor de laatste jaarwisseling en de 55-plussers een 6,2.

Figuur 19 Welk rapportcijfer geeft u voor de sfeer tijdens de laatste jaarwisseling in Papendrecht?



Toelichting: gepercenteerd over de respondenten die in Papendrecht waren tijdens de jaarwisseling

### Viert men de jaarwisseling op ideale wijze?

We vroegen aan de Papendrechtters eerst of op welke wijze men idealiter de jaarwisseling viert, en vervolgens op welke wijze men dit de laatste keer heeft gedaan. Tabel 4 vat dit samen voor de drie leeftijdsgroepen. Het volgende valt dan op:

- Heel veel mensen hebben de jaarwisseling kunnen vieren op de wijze waarop ze dat het liefst doen.
- Tegelijkertijd zijn er een aantal onderdelen van de jaarwisseling die minder worden gedaan dan gewenst. Zo zien we bij alle leeftijden dat mensen minder dan gewenst de jaarwisseling met familie en vrienden. En dat mensen vaker dan gewenst de jaarwisseling hebben gevierd met het eigen gezin.
- Ook gaan mensen minder vaak dan idealiter de straat op om buurtgenoten een gelukkig nieuwjaar te wensen.
- Hoewel het aandeel bewoners dat Oud & Nieuw bij een horecagelegenheid of op een feestlocatie wil vieren niet heel groot is, is het aandeel dat dit feitelijk heeft gedaan nog lager.

Tabel 4 Hoe ziet de **ideale** jaarwisseling eruit versus hoe de laatste jaarwisseling in Papendrecht **feitelijk** werd gevierd?

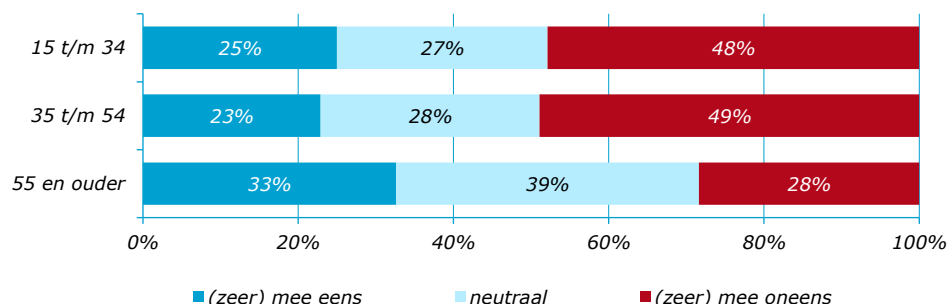
	15 t/m 34		35 t/m 54		55 en ouder	
	ideaal	feitelijk	ideaal	feitelijk	ideaal	feitelijk
<b>qua binnenlocatie</b>						
binnen met gezin	30	34	40	38	40	51
binnen met familie en vrienden	77	54	75	60	60	42
binnen, in een horecavoorziening	9	2	4	1	1	0
binnen, op een feestlocatie	16	6	9	2	2	0
<b>qua buitenlocatie</b>						
buiten, in mijn eigen straat	35	29	33	25	13	11
buiten, ook in andere straten	26	19	8	9	4	3
<b>qua vuurwerk</b>						
kijk naar vuurwerk van anderen	60	55	44	47	34	27
steek eigen vuurwerk af	35	32	24	27	4	5
<b>qua sociale activiteiten</b>						
buurtgenoten op straat gelukkig nieuw jaar wensen	52	40	54	36	40	21

Toelichting: meerdere antwoorden mogelijk

### Feesten in Papendrecht

Vinden de bewoners dat er nu al voldoende aanbod van feesten en activiteiten is tijdens de jaarwisseling? In totaal is 27% het hiermee (helemaal) eens, 41% (helemaal) oneens. Vooral de personen onder de 55 jaar vinden dat er onvoldoende te doen is in Papendrecht.

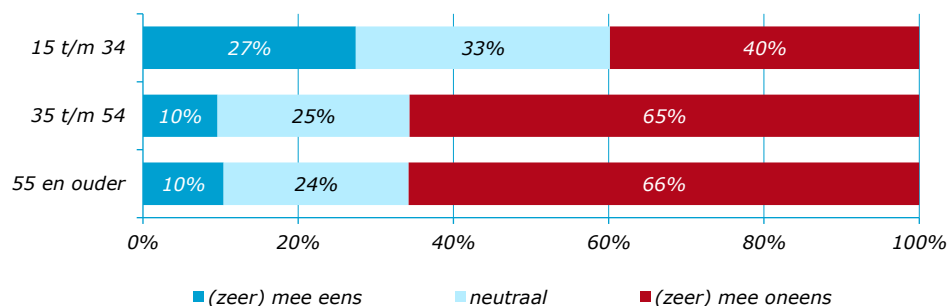
Figuur 20 In hoeverre bent u het eens met de volgende stelling? Er is in Papendrecht voldoende aanbod van feesten en activiteiten tijdens de jaarwisseling



### Bezoek aan georganiseerd feest

Ruim een kwart van de personen onder de 35 jaar zou naar een feest gaan als dat wordt georganiseerd. Onder de mensen van boven de 35 jaar is er duidelijk minder animo om ernaar toe te gaan. Slechts 10% zou gaan.

Figuur 21 In hoeverre bent u het eens met de volgende stelling? Als er in Papendrecht tijdens de jaarwisseling een feest wordt georganiseerd, ga ik ernaar toe



### Feestvoorkeuren

Als er een feest zou komen, wat heeft dan de voorkeur van de Papendrechtters? Per leeftijdsgroep valt het volgende op:

- De jongeren willen het liefst een feest voor verschillende groepen. Een deel wil het graag vóór 12 uur 's nachts laten beginnen, een iets kleiner deel pas erna. Ze zien liever wel dan niet dat er wat vuurwerk wordt afgestoken.
- Ook de mensen van 35 tot en met 54 jaar geven aan graag een feest voor verschillende leeftijden te willen, die bij voorkeur al vóór 12 uur 'avonds beginnen. Ruim één op de drie is helemaal niet geïnteresseerd in een feest. Het aandeel dat wel en geen vuurwerk wil laten afsteken is bijna even groot.
- De helft van de 55-plussers is niet geïnteresseerd in een feest. Degenen die dat wel zijn, zijn verdeeld over de wijze waarop: een kwart wil één feest voor alle Papendrechtters, een ander kwart wil gescheiden feesten voor jong en oud. De 55-plussers zien wel het liefst een feest dat start vóór 12 uur 's nachts waar geen vuurwerk wordt afgestoken.

Tabel 5 Wat zou uw voorkeur hebben als er in Papendrecht een feest wordt georganiseerd tijdens de jaarwisseling?

keuze	15 t/m 34	35 t/m 54	55 en ouder
één feest op 1 plek voor alle Papendrechtters	26	21	22
verschillende feesten voor verschillende groepen (bijvoorbeeld: jongeren/ouderen)	48	53	23
het feest begint al voor 12 uur 's nachts	35	47	23
het feest begint pas na 12 uur 's nachts	24	5	7
er wordt helemaal geen vuurwerk afgestoken	9	19	20
er wordt buiten ook wat vuurwerk afgestoken	28	25	11
weet niet/n.v.t.	5	1	7
ik ben niet geïnteresseerd in een feest	35	37	50
geen van bovenstaande	1	0	5

Toelichting: meerdere antwoorden mogelijk



Het OCD streeft naar hoge kwaliteit van de informatie in deze factsheet. Heeft u nog suggesties of aanvullingen, laat het ons dan weten.



dr. Bart van der Aa  
Wanda van den Boogaard  
April 2020

Postbus 619  
3300 AP Dordrecht  
(078) 770 39 05

ocd@drechtsteden.nl  
www.onderzoekcentrumdrechtsteden.nl