



# Groen

IN ZWIJNDRECHT

## Inhoud

1. Conclusies
2. Figuren en tabellen

**De gemeente werkt in 2018 aan het maken van een Groenvisie en uitvoeringsprogramma. In de Groenvisie legt de gemeente Zwijndrecht de ambitie en de uitgangspunten voor (het belang van) het groen vast, met afwegingen, die duidelijk én uitlegbaar zijn. Het college van B&W van Zwijndrecht is van mening dat er via integraal groenbeleid een verbeterslag in het groen van Zwijndrecht gemaakt kan worden. Daarom is gestart met de bestuursopdracht Groenvisie.**

De gemeente heeft behoefte aan inzicht in hoe de inwoners van Zwijndrecht het groen ervaren en waarderen. Wat vindt de inwoner van het groen in Zwijndrecht? En wat vinden ze van de functies van groen? Wat vinden bewoners belangrijke plekken waar groen goed zichtbaar moet zijn? Wat mist men aan groen op dit moment? Deze vragen hebben we in december voorgelegd aan de 927 deelnemers aan het Bewonerspanel Zwijndrecht. Van hen hebben 392 deelnemers de vragenlijst ingevuld, een respons van 42%.

## 1 Conclusies

### Het oordeel over groen

Zes op de tien deelnemers aan het Bewonerspanel Zwijndrecht vindt dat er in Zwijndrecht voldoende groen aanwezig is, een vijfde is het daar niet mee eens. Men denkt verschillend over de stellingen dat het groen in Zwijndrecht goed onderhouden is en dat de gemeente voldoende prioriteit geeft aan groen: een derde is het er (zeer) mee eens, een derde staat er neutraal tegenover en een derde is het er (zeer) mee oneens.

Acht op de tien inwoners vinden dat er voldoende groen is in Heerjansdam en het buitengebied. Over de kwaliteit daarvan zijn zeven op de tien tevreden. Een vijfde vindt dat het bebouwd deel van Zwijndrecht onvoldoende groen heeft en een derde vindt dat van onvoldoende/slechte kwaliteit.<sup>1</sup>


Zwijndrecht krijgt het rapportcijfer 6,6 als groene stad. Drie kwart vindt de stad zeker of een beetje groen. Bijzondere plekken voor het groen in de stad zijn vooral het hele Develgebied en het Noordpark. Een vijfde geeft een onvoldoende.

### Wat is belangrijk aan groen en op welke plekken

Bijna iedereen vindt veel groen in de woonbuurt en heel Zwijndrecht (erg) belangrijk. Een derde vindt zelfs hoe meer groen, hoe beter. Zes op de tien is van mening dat groen zeker belangrijk is, maar andere zaken als voldoende ruimte voor woningen, winkels, wegen, fietspaden, parkeerplaatsen en voorzieningen ook.

De top drie van de belangrijkste aspecten van groen is: (1) dat het er goed uitziet (25%); (2) dat het natuurlijk groen is met veldbloemen, insecten en vlinders (13%); (3) dat kinderen in het groen kunnen spelen (12%). Er is niemand die groen niet belangrijk vindt. Groen is vooral belangrijk om in te ontspannen, te wandelen of te fietsen (68x genoemd) of voor de frisse lucht (44x), groen is goed voor alle dieren en groen is gewoon mooi en belangrijk (beide 39x).

<sup>1</sup> In de bebouwde kom van Zwijndrecht bevindt zich 2.133.000 m<sup>2</sup> openbaar groen, zoals gras, bosplantsoen, hagen, heesters en overige beplanting. Dit is 106 m<sup>2</sup> per woning. Is dat veel, gemiddeld of weinig? Het is niet weinig als je het vergelijkt met de 31 grote gemeenten. 26 van de 31 gemeenten hebben (aanzienlijk) minder openbaar groen per woning. In het IBOR is het vergeleken met 3 kleinere gemeenten en daar is het areaal groen 15% groter. (Integraal Beheerplan Openbare Ruimte 2018-2021, gemeente Zwijndrecht 2017, p16). Het aantal bomen in Zwijndrecht is gemiddeld (ongeveer 1 per woning)

 De resultaten van dit onderzoek worden door de gemeente gebruikt om de prioriteiten voor de groenvisie af te stemmen op de voorkeuren van de inwoners.

De algemene indruk is dat er voldoende groen is in het park in de buurt (73%), de buurt zelf<sup>2</sup> (68%) en bij flats en vijvers (67%). Zes op de tien vinden de kwaliteit in het park en bij de flats en vijvers ook voldoende.

Vier op de tien vinden dat er onvoldoende groen is bij het winkelcentrum in de buurt en een derde vindt daar de kwaliteit ook onvoldoende.

In de buurt moet het groen meer verzorgd worden (45%), alsook bij de flats en vijvers (25%). Er hoeft volgens 30% niets veranderd te worden in het openbaar groen bij de hoofdwegen, het park in de buurt (27%) en het groen bij op- en afritten en het groen in het buitengebied (beide 34%). Bij het winkelcentrum in de buurt mag wel meer groen komen (36%) en bij openbare gebouwen meer kleur (30%).

Zeven op de tien inwoners vinden het groen in de buurt de belangrijkste groene plek in Zwijndrecht, de helft vindt ook het park in de buurt wel belangrijk. Het minst belangrijk vindt men het groen bij de op- en afritten.

De prioriteit bij de inrichting van de openbare ruimte hoort meer te liggen bij groen (61%) en speelvoorzieningen (40%) dan bij kantoren en bedrijven (4%).

Men wil het liefst het openbaar groen verbeteren in de parken (43x genoemd), door de hele gemeente (38x) en bij winkelcentra (18x). De verbetering zou dan moeten bestaan uit beter onderhoud (68x), meer bloemen (57x) en meer bomen (52x).

### Vragen over inzet voor groen en communicatie

Zes op de tien deelnemers aan het bewonerspanel leest weleens of regelmatig iets over openbaar groen in Zwijndrecht. Men zou het liefst geïnformeerd worden via het Gemeentenuws in het huis-aan-huisblad of in de krant (55%). Bijna iedereen is het meest geïnteresseerd in alles wat met veranderingen in de eigen buurt te maken heeft (91%), de helft vindt ook het groen in de eigen buurt interessant.

Ruim een derde van de deelnemers aan het Bewonerspanel wil (af en toe) een bijdrage leveren aan het openbaar groen in de buurt, bijvoorbeeld door mee te doen in een klankbordgroep, schouwronde of eenmalige actie. Een aantal mensen doet dat al (16x genoemd), sommigen kunnen vanwege leeftijd of gezondheid niet meer (5x) en anderen hebben geen tijd vanwege (vrijwilligers)werk (2x).

Een derde van de inwoners vindt dat inwoners een rol zouden moeten krijgen in het beheer van openbaar groen. Een kwart wil zich wel inzetten om van Zwijndrecht een groenere gemeente te maken. Vier op de tien deelnemers vinden dat de groene kwaliteit van Zwijndrecht alleen de verantwoordelijkheid is van de gemeente.

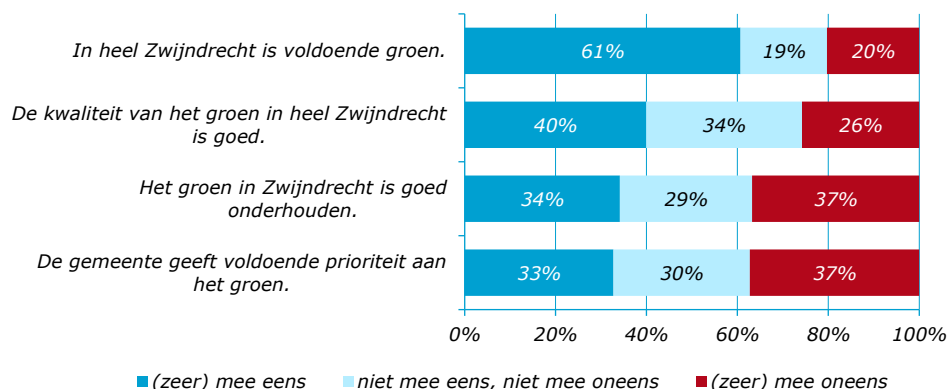
Als tip geven de inwoners mee dat het onderhoud beter moet gebeuren, dat wil zeggen netjes maaien en niet de grond kapot trekken en traditioneel snoeien en niet met de grond gelijk maken (20x genoemd).

<sup>2</sup> Ter vergelijking: gemiddeld vindt 83% van de inwoners in Nederland dat er voldoende groen in de buurt is (bron: [www.waarstaatjegemeente.nl](http://www.waarstaatjegemeente.nl))

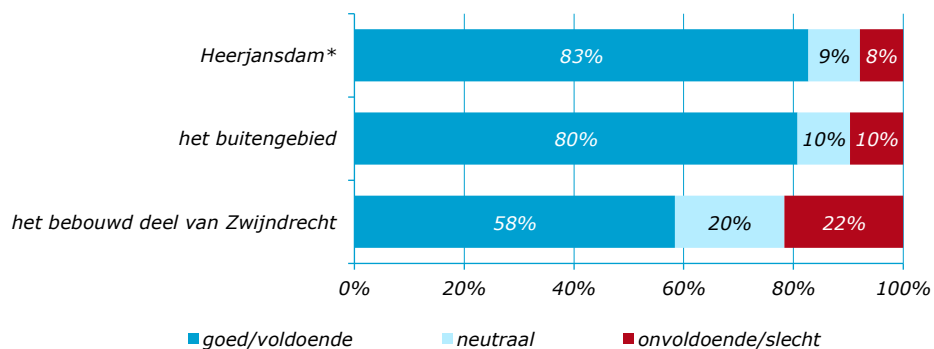
## 2 Figuren en tabellen

### Het oordeel over groen

Figuur 1 In hoeverre bent u het eens met de volgende stellingen?

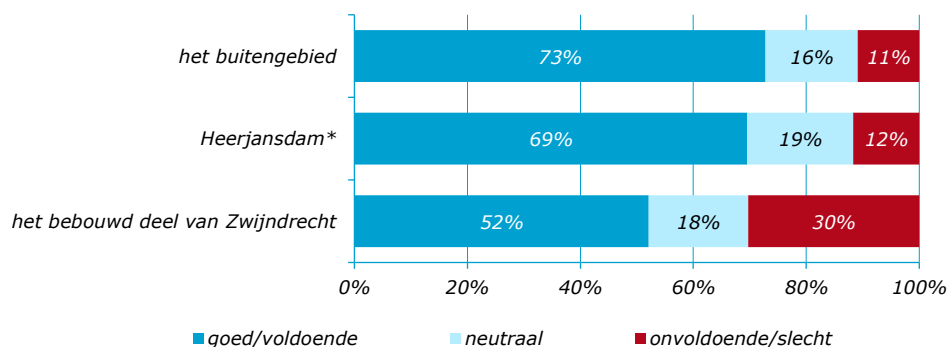


Figuur 2 Wat is uw algemene indruk van de hoeveelheid groen op verschillende plekken van Zwijndrecht?



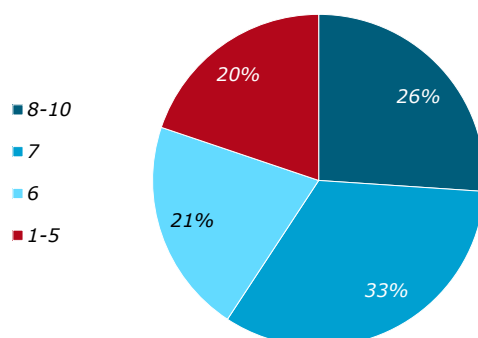
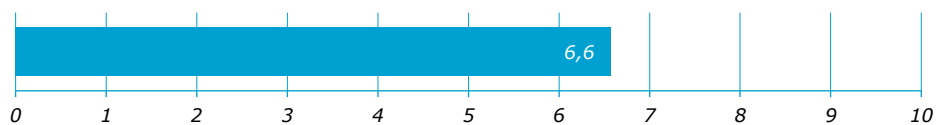
Toelichting: \* het percentage 'weet niet' is hier 49%

Figuur 3 Wat is uw algemene indruk van de kwaliteit van het groen op verschillende plekken in Zwijndrecht?

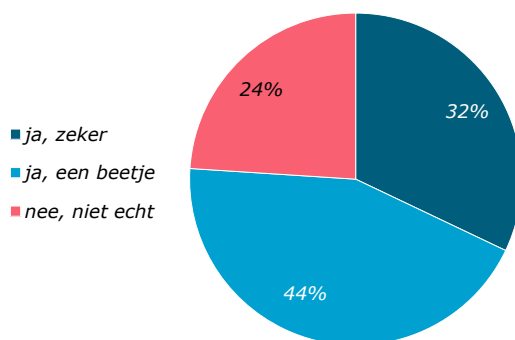


Toelichting: \* het percentage 'weet niet' is hier 54%

Figuur 4 Welk rapportcijfer geeft u voor het groen in heel Zwijndrecht?



Figuur 5 Vindt u Zwijndrecht een groene gemeente?

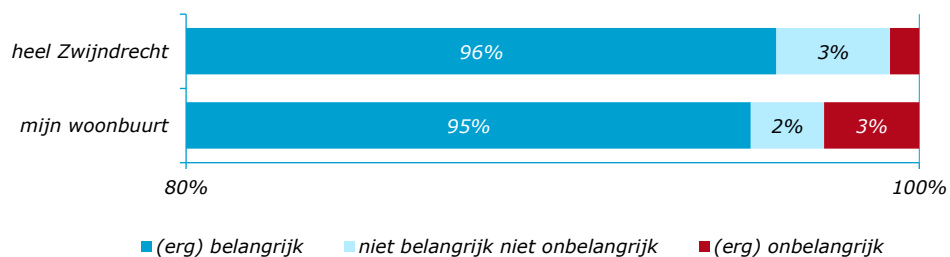


Tabel 1 Welke plek in Zwijndrecht zou een plek van bijzondere groene waarde moeten blijven of worden?

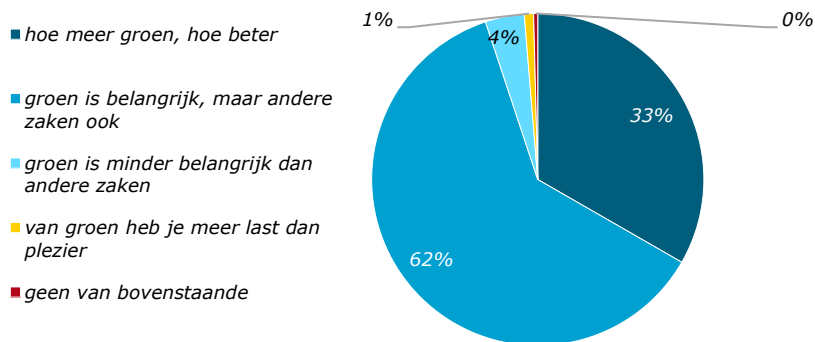
Plek	aantal keer genoemd
Develpark/bos/gebied	142
Noordpark	62
Munnikepark	23
Oude Maas	18
alle parken	17
Hooge Nesse	10
Walburg	9
Weetpunt	9
Arboretum	8

### Wat is belangrijk aan groen en op welke plekken

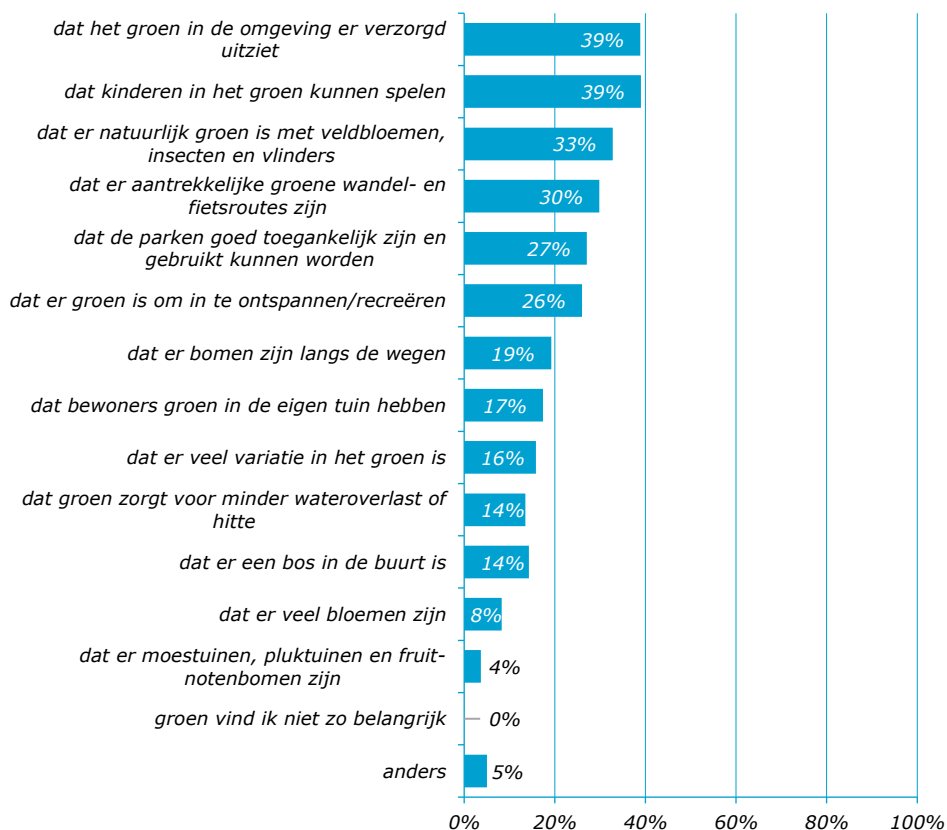
Figuur 6 Vindt u het belangrijk of onbelangrijk dat er veel groen is in uw woonbuurt en in heel Zwijndrecht?



Figuur 7 Hoe denkt u over groen in uw buurt?

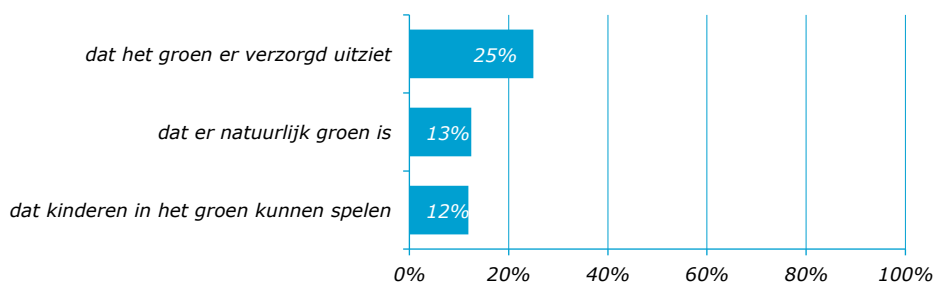


Figuur 8 Wat vindt u het belangrijkste als het gaat om het groen in Zwijndrecht?



Toelichting: men mocht maximaal drie categorieën aankruisen

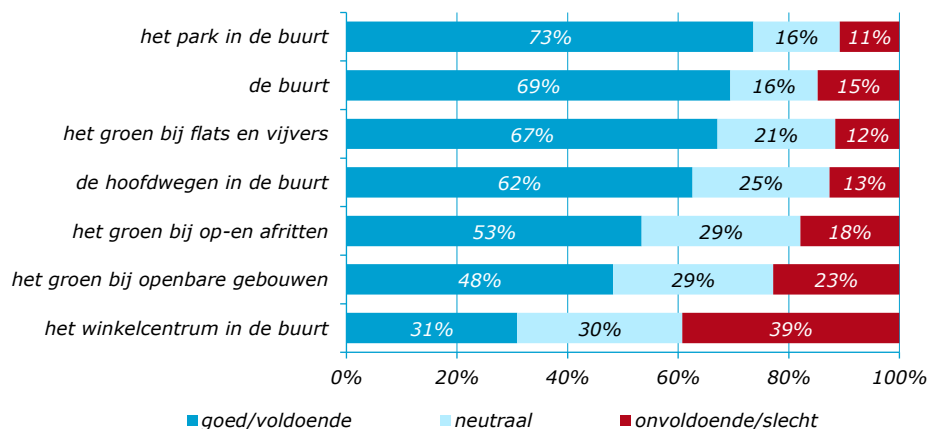
Figuur 9 Welke van deze vindt u het belangrijkste? Top 3



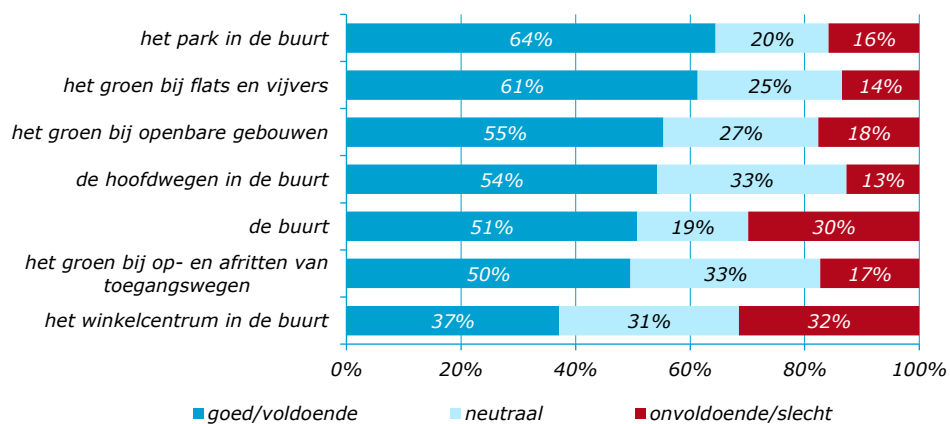
Tabel 2 Wat maakt het belangrijk voor u?

	aantal keer genoemd
om te wandelen, fietsen, ontspannen	68
frisse licht, zuurstof, gezond	44
goed voor insecten, vogels en andere dieren	39
groenbeleving, groen is mooi, groen is belangrijk	39
kinderen, buitenspelen	37
prettig, aangenaam, goed gevoel	17

Figuur 10 Wat is uw algemene indruk van de hoeveelheid openbaar groen op verschillende plekken van Zwijndrecht?



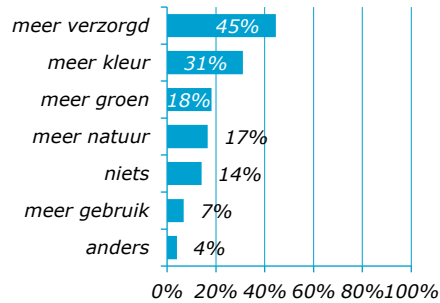
Figuur 11 Wat is uw algemene indruk van de kwaliteit van openbaar groen op verschillende plekken van Zwijndrecht?



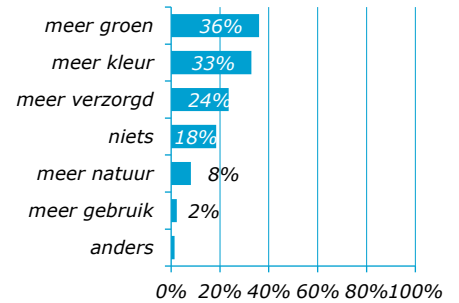
Figuur 12 Wat zou u willen veranderen aan het openbaar groen op deze plekken van Zwijndrecht?

Leesvoorbeeld: van alle mensen die geantwoord hebben, vindt 14% dat er niets veranderd hoeft te worden in de buurt, van de overige mensen vindt bijna de helft dat de buurt meer verzorgd moet worden en bijna een derde dat er meer kleur moet komen.

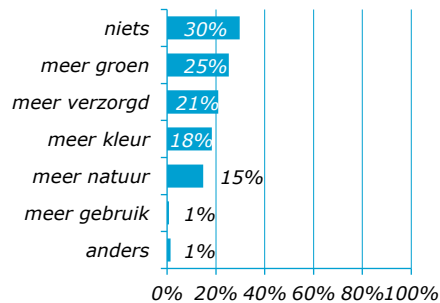
**in de buurt**



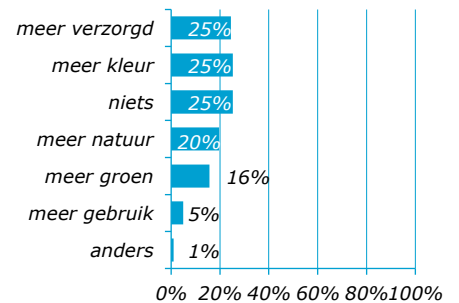
**het winkelcentrum in de buurt**



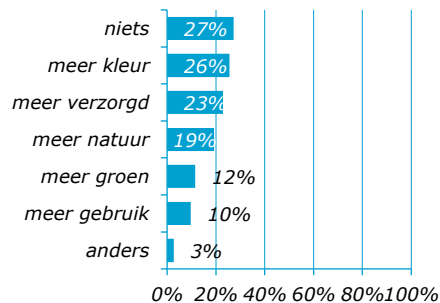
**de hoofdwegen**



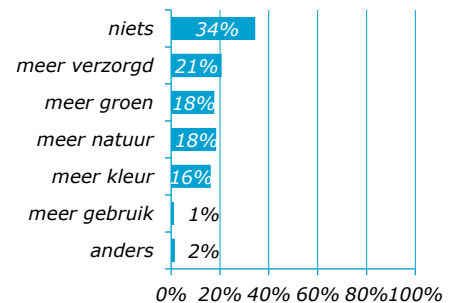
**het groen bij flats en vijvers**



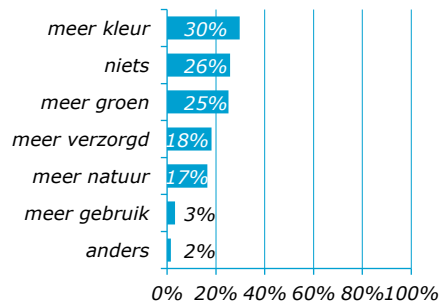
**het park in de buurt**



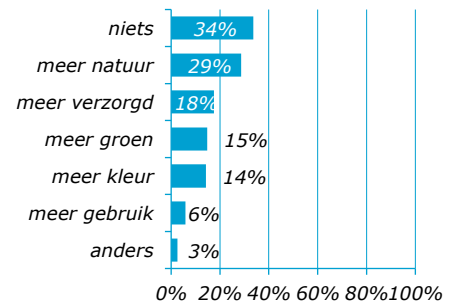
**het groen bij op-en afritten**



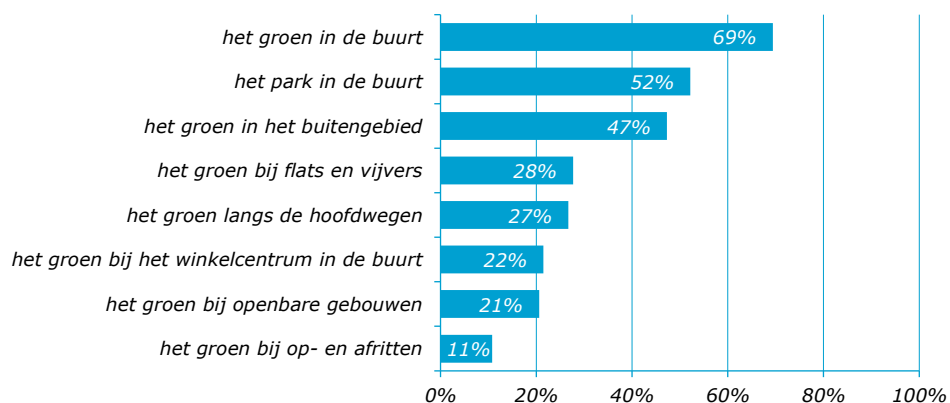
**het groen bij openbare gebouwen**



**het groen in het buitengebied**



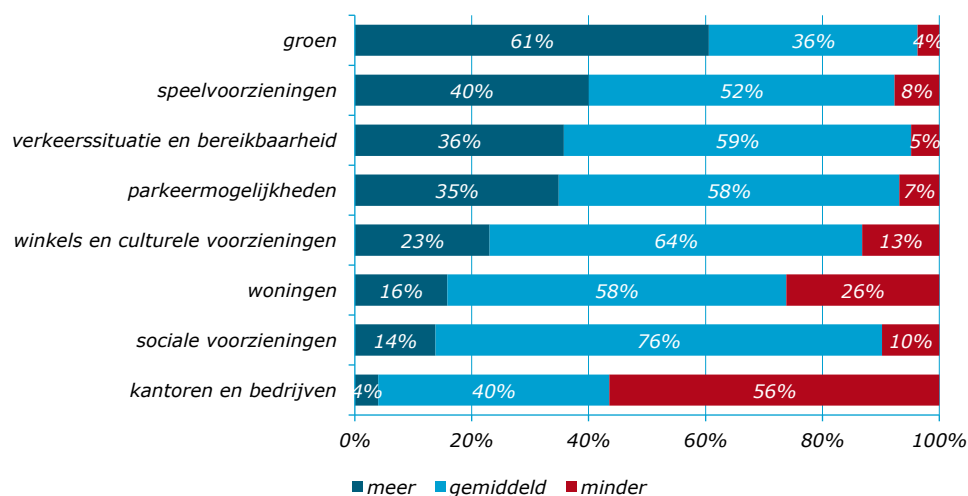
Figuur 13 Welke groene plekken zijn –naar uw idee- het meest van belang voor Zwijndrecht?



Tabel 3 Wat stelt u voor om in het openbaar groen in Zwijndrecht te verbeteren?

	aantal keer genoemd
<b>waar is dan belangrijk (locatie)?</b>	
park	43
overall	38
winkelcentra	18
wegen, rotondes	16
<b>waar is dan belangrijk (wijk)?</b>	
Walburg	18
Centrum	11
HOA	9
Kort Ambacht	6
Heerjansdam	6
Nederhoven	4
<b>wat is dan belangrijk?</b>	
beter onderhoud	68
meer bloemen	57
meer bomen	52
meer groen	38
meer variatie	26
struiken	24

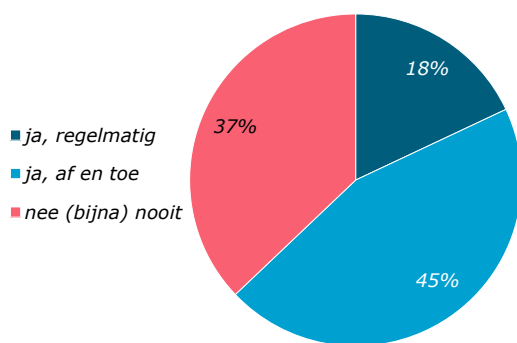
Figuur 14 Hieronder staan een aantal mogelijkheden voor de inrichting van de openbare ruimte. Kunt u aangeven welke hiervan minder, gemiddeld of meer prioriteit moeten krijgen?



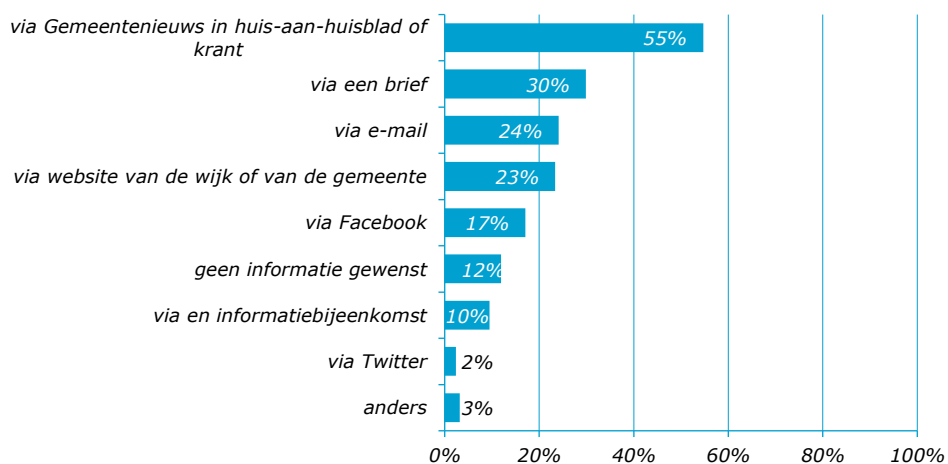


## Vragen over inzet voor groen en communicatie

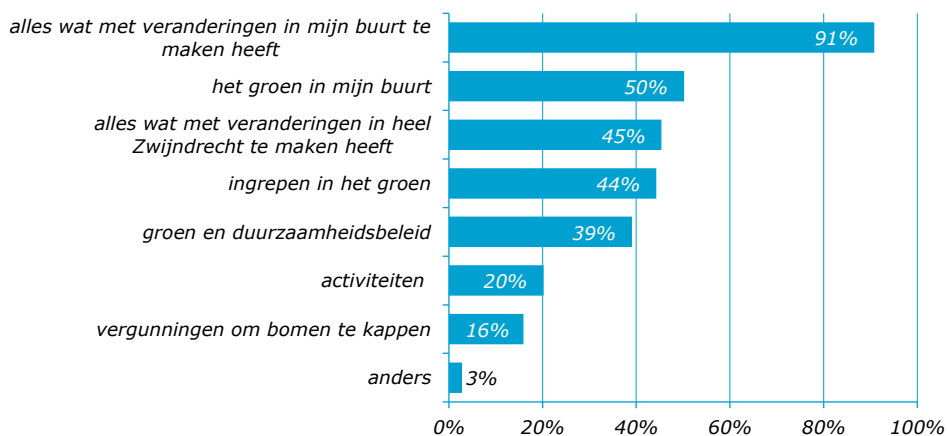
Figuur 15 Leest u weleens iets over het openbaar groen in uw buurt of in heel Zwijndrecht?



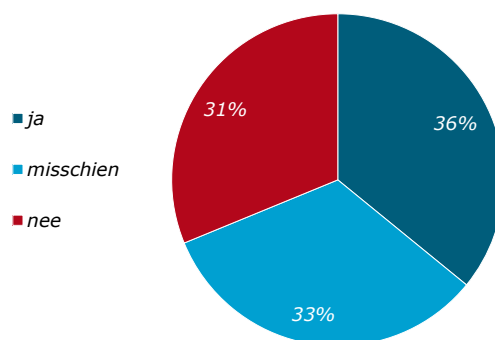
Figuur 16 Op welke wijze zou u geïnformeerd willen worden over beleid of veranderingen in het openbaar groen in uw buurt of heel Zwijndrecht?



Figuur 17 Welke onderwerpen hebben uw belangstelling?



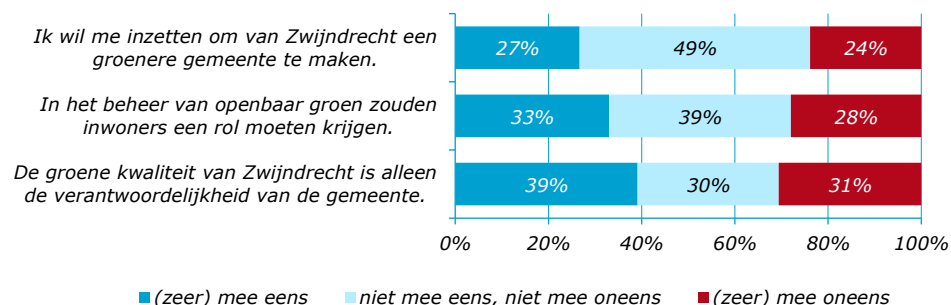
Figuur 18 Zou u overwegen een actieve bijdrage aan het openbaar groen in uw buurt te willen leveren?



Tabel 4 Zo ja, op welke manier?

	%
meenken in klankbordgroep	7
deelname aan schouwronde	6
deelname aan eenmalige actie	6
zorgen voor een fleurige buurt	6
deelname aan moestuin	2
anders (doe het al, wel gedaan, maar kan door leeftijd/gezondheid niet meer)	9

Figuur 19 In hoeverre bent u het eens met de volgende stellingen?



Tabel 5 Tips/opmerkingen

	aantal keer genoemd
beter onderhoud, netjes maaien en snoeien i.p.v. hakken	20
hondenoverlast	7



Het OCD streeft naar hoge kwaliteit van de informatie in deze factsheet. Heeft u nog suggesties of aanvullingen, laat het ons dan weten.

### Representativiteit

De vragenlijst is onder 927 deelnemers aan het Bewonerspanel Zwijndrecht uitgezet en leverde in totaal 392 ingevulde vragenlijsten op. Een respons van 42%. De resultaten van de gesloten vragen zijn gewogen naar leeftijd en wijk zodat alle wijken en leeftijdsgroepen evenredig in het onderzoek vertegenwoordigd zijn. Dit is voldoende om betrouwbare uitspraken te doen over de ervaringen van de totale bevolking van Zwijndrecht. De antwoorden van toelichtende open vragen zijn niet gewogen.



Wanda van den Boogaard &  
drs. Jan Schalk  
januari 2018

Postbus 619  
3300 AP Dordrecht  
(078) 770 39 05

ocd@drechtsteden.nl  
www.onderzoekcentrumdrechtsteden.nl