



# Evaluatie PAK AAN! Zwijndrecht

## Inhoud

1. Conclusies
2. Resultaten PAK AAN!  
Zwijndrecht
3. Verantwoording

**In deze factsheet leest u de resultaten van het onderzoek dat het Onderzoekcentrum Drechtsteden (OCD) uitvoerde naar de aanpak van de gemeente Zwijndrecht met betrekking tot het ondersteunen van bewoners die zelf een bijdrage willen leveren aan de buurt, wijk, of heel Zwijndrecht. Met behulp van een vragenlijst die verspreid is onder het Bewonerspanel van Zwijndrecht brengen we de wensen en behoeften in kaart.**

Leden van het bewonerspanel Zwijndrecht kregen de gelegenheid deel te nemen aan een online enquête. Er was een respons van 408 inwoners (gemiddeld 34% respons). In Walburg was de respons het hoogst. De respons wordt gewogen naar de combinatie wijk en leeftijd. De enquête is onderverdeeld in twee delen: bekendheid van PAK AAN! en een idee voor het verbeteren van straat, wijk of gemeente.

## 1 Conclusies

Een kleine minderheid (48%) van de respondenten heeft gehoord van PAK AAN! Zwijndrecht. Het initiatief is bekender in de wijken Heer Oudelands Ambacht en Kort Ambacht, en minder bekend in de wijken Heerjansdam en Noord.

Het merendeel van het Bewonerspanel heeft over PAK AAN! gelezen in de krant (54%), 43% kent het initiatief via Facebook of Instagram en 27% heeft via anderen over PAK AAN! gehoord.

### Verwachting rol gemeente

57% geeft aan het belangrijk te vinden dat inwoners met een initiatief terecht kunnen bij de gemeente voor ondersteuning, 33% vindt dit zelfs erg belangrijk. Twee derde (67%) van de respondenten verwacht hulp van de gemeente bij de weg vinden in regelgeving. Hulp bij uitvoering (57%), initiatiefnemers in contact brengen met mensen die willen helpen (57%) en een financiële bijdrage (56%) zijn ook veel genoemde verwachtingen van het bewonerspanel.

### Thema's initiatieven

Zo'n vier op de tien leden van het Bewonerspanel heeft een idee gehad voor het verbeteren van zijn straat, wijk of Zwijndrecht. In Heerjansdam hebben inwoners relatief vaker een idee hiervoor dan in andere wijken. De meeste ideeën van bewoners hadden betrekking op het thema Veiligheid en verkeer (67%). Daarnaast werden de thema's Groen en Schoon het vaakst genoemd. Het bewonerspanel diende voornamelijk een idee in bedoeld voor zijn/haar straat en buurt (resp. 31% en 32%).

### Uitvoering initiatief

Het grootste deel van de initiatiefnemers heeft (nog) niets met het onderwerp gedaan. Bijna een kwart geeft aan dat er contact hierover is met de gemeente. Op de vraag of het idee gerealiseerd wordt antwoordt 81% neen. Als reden hiervoor geeft men op het idee niet ingediend te hebben (20x genoemd) en ontbreken actie van de gemeente (15x genoemd).

Bij verdere specificering naar initiatief of wens, geeft 64% van het bewonerspanel aan zijn idee als een wens te zien (zelf geen actieve bijdrage). Iets meer dan een kwart noemt zijn idee een initiatief, en wil dus zelf een actieve bijdrage leveren.

Een (nipte) meerderheid van het bewonerspanel geeft aan zich (mede)verantwoordelijk te voelen voor een goede binding van mensen in de buurt, en voelt zich maatschappelijk betrokken. Zo'n 15% van het bewonerspanel geeft aan niet te willen helpen bij initiatieven van anderen, 35% zou niet zelf initiatief nemen, en 57% zou liever geen initiatief nemen voor heel Zwijndrecht.

### Investing initiatief

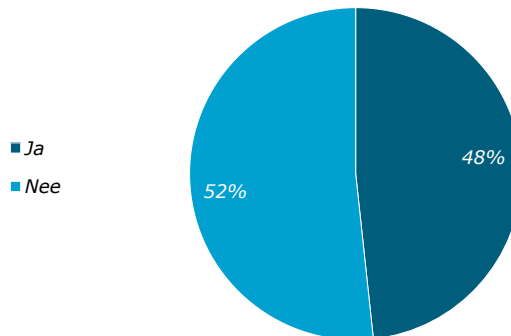
De leeftijdsklasse 35-54 jaar is bereid relatief de meeste tijd in hun eigen initiatief te steken, zo is 44% bereid hier meer dan een dag per maand aan te besteden. Mensen van 55 jaar en ouder zijn minder bereid tijd in een initiatief te steken, 55% zegt hier minder dan een dag per maand voor over te hebben.

De thema's Groen, Veiligheid en verkeer en Schoon worden het vaakst genoemd als initiatieven waar het Bewonerspanel mee zou willen helpen.

## 2 Resultaten PAK AAN! Zwijndrecht

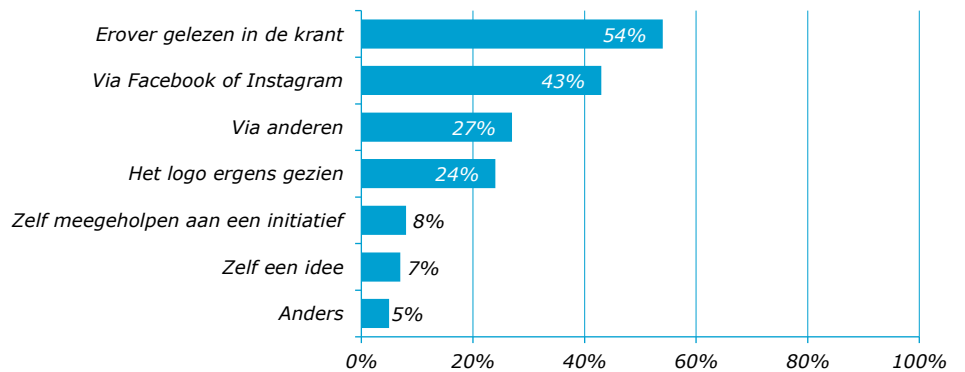
Hieronder presenteren we de uitkomsten van het Bewonerspanel.

Figuur 1 Wel eens gehoord van PAK AAN!



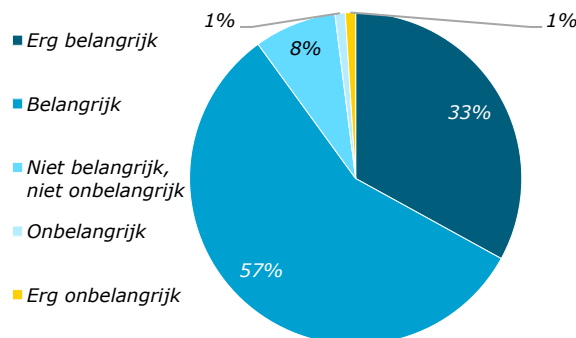
Toelichting: in de wijken Heer Oudelands Ambacht en Kort Ambacht zijn meer mensen dan gemiddeld bekend met Pak AAN!, in de wijken Heerjansdam en Noord juist minder

Figuur 2 Hoe heeft u gehoord van PAK AAN!? (n=189)

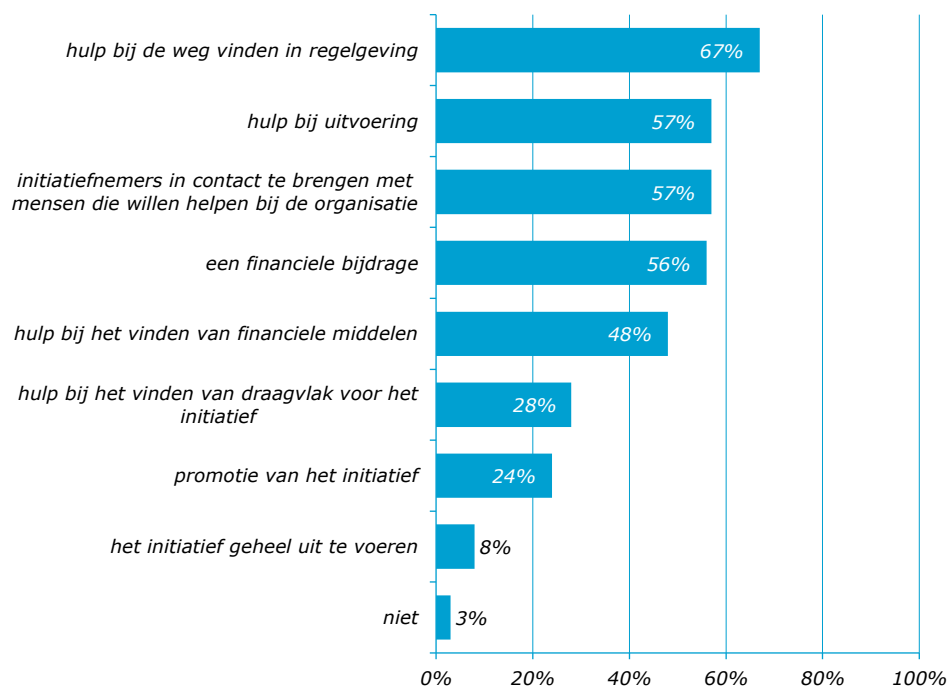


Toelichting: meerdere antwoorden mogelijk, 55 jaar en ouder hebben er relatief vaker over gelezen in de krant en 35-54 jarigen meer via Facebook of Instagram

Figuur 3 Inwoners met initiatieven kunnen bij de gemeente terecht voor ondersteuning

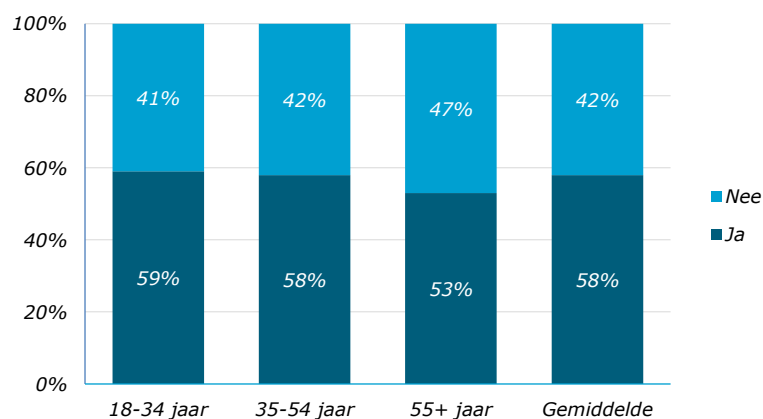


Figuur 4 Verwachting steun van de initiatieven door gemeente via



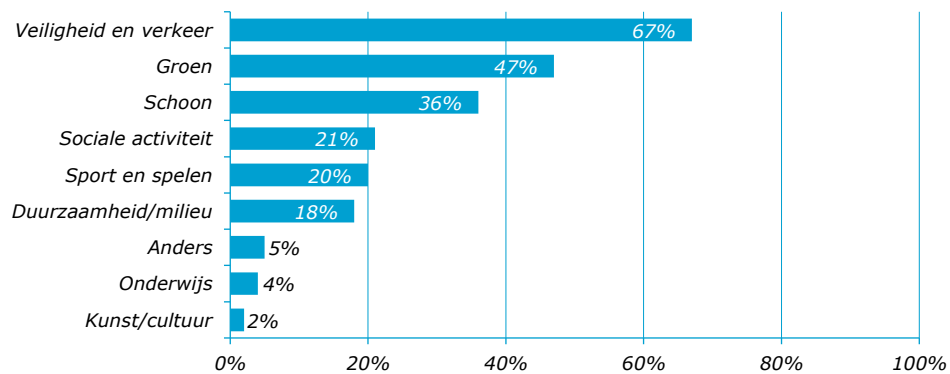
Toelichting: meerdere antwoorden mogelijk

Figuur 5 Wel eens een idee gehad voor het verbeteren van straat, wijk of Zwijndrecht



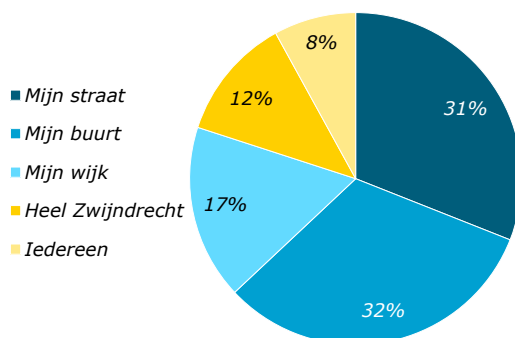
Toelichting: in de wijk Heerjansdam hebben meer inwoners een idee dan andere wijken

Figuur 6 Welk thema past het best bij uw idee (n=228)



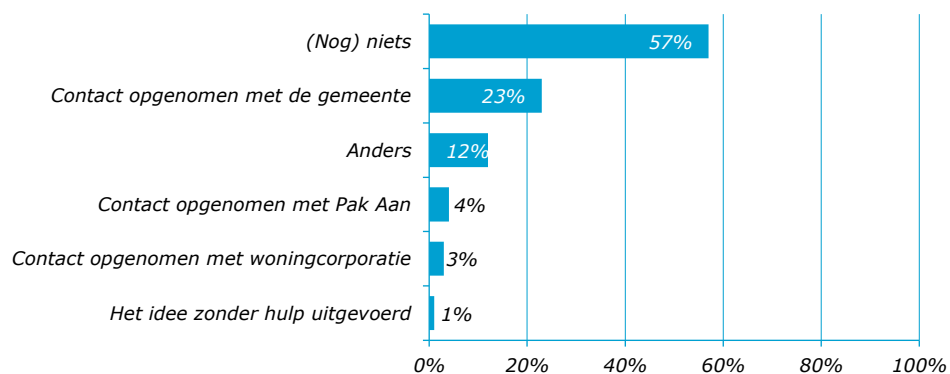
Toelichting: meerdere antwoorden mogelijk, geen significante verschillen

Figuur 7 Idee is vooral bedoeld voor: (n=225)

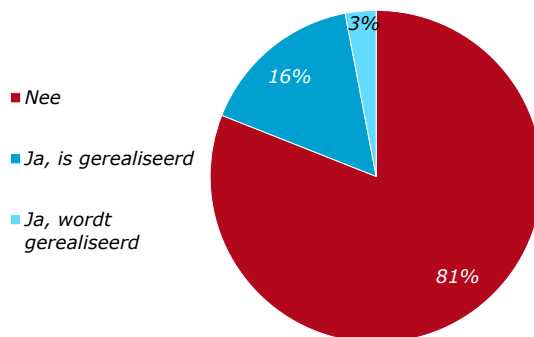


Toelichting: inwoners in de wijk Heer Oudelands Ambacht hebben relatief vaker een idee voor heel Zwijndrecht, inwoners van het Centrum meer voor iedereen

Figuur 8 Wat is er met het idee gedaan door initiatiefnemer (n=227)

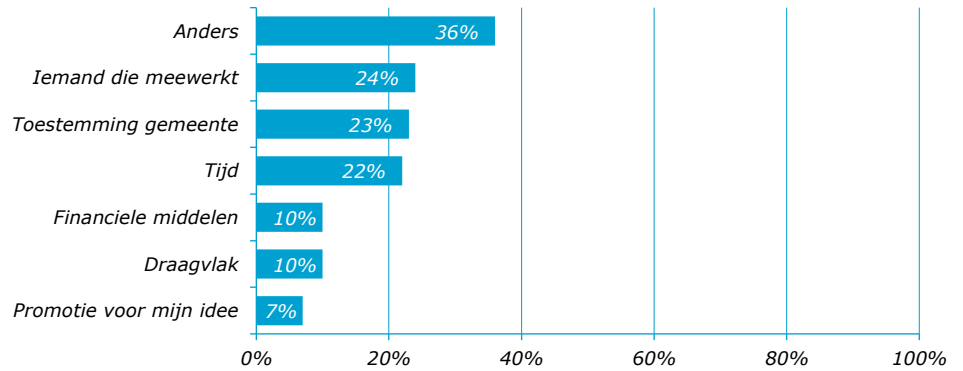


Figuur 9 Is of wordt het idee gerealiseerd (n=224)



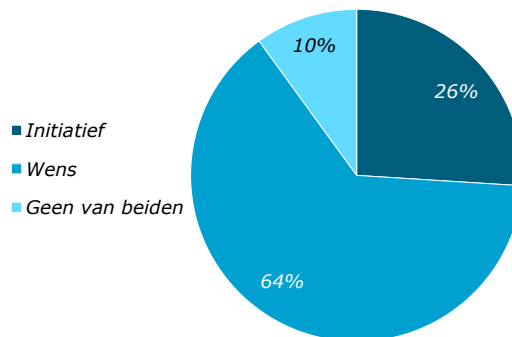
Toelichting: in percentages van degenen die een idee hebben ingediend

Figuur 10 Indien niet gerealiseerd: wat miste er (n=181)

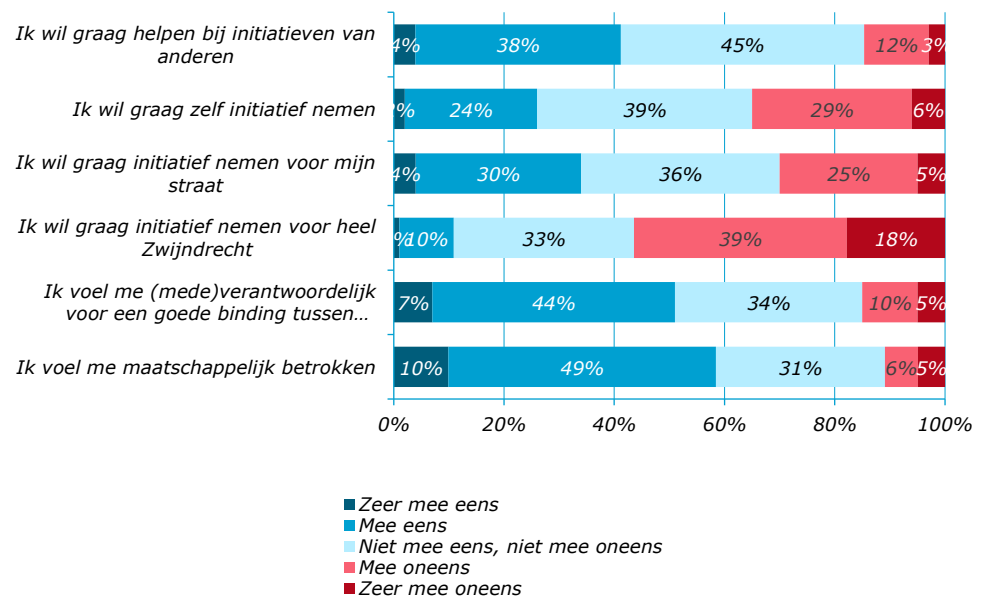


Toelichting: Anders: Zelf nog niks mee gedaan/niet ingediend (20x), Geen actie gemeente (15x)

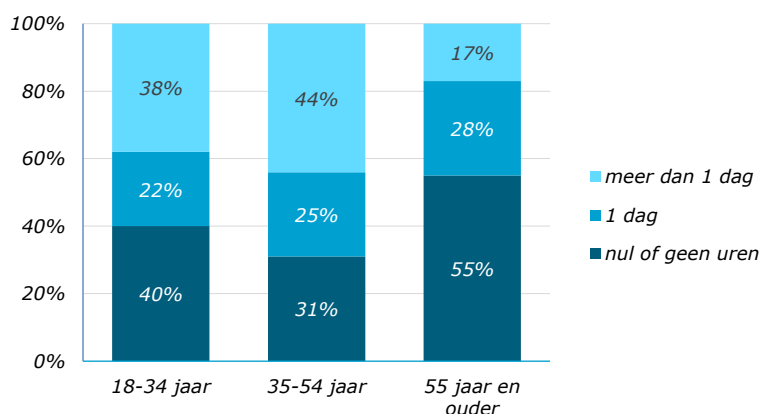
Figuur 11 Initiatief of een wens (n=218)



Figuur 12 Stellingen (n= tussen 357 en 378)

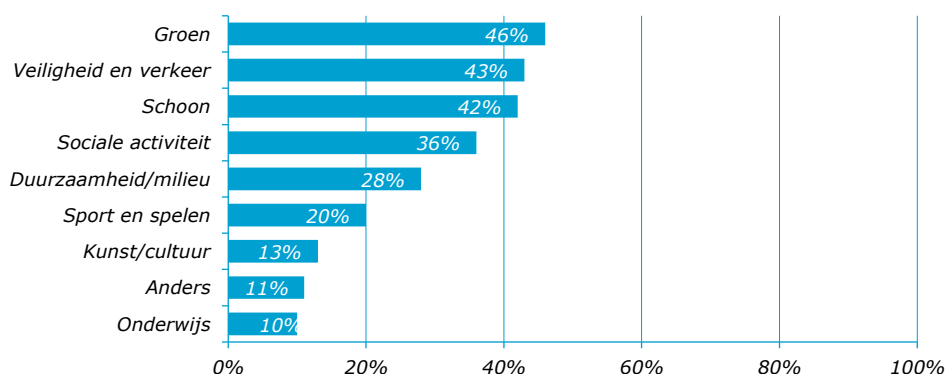


Figuur 13 Tijdsbesteding per leeftijdsklasse (n=324)



Toelichting: 35-54 jarigen willen vaker meer dan 1 dag besteden aan het initiatief dan andere leeftijdsklassen

Figuur 14 Bereidheid helpen opzetten per soort initiatief (n=343)



Toelichting: meerdere antwoorden mogelijk

### 3 Verantwoording

#### Bewonerspanel

Het Bewonerspanel is een digitaal panel met inwoners van Zwijndrecht die zichzelf hebben aangemeld en die graag hun mening geven via korte internetenquêtes. Dit is wat anders dan een volledig representatieve steekproef onder de totale bevolking. Het Bewonerspanel is geschikt om verschillende soorten meningen te inventariseren en om een goede eerste indruk te krijgen van de mate waarin die meningen onder de bevolking voorkomen. Een handig instrument om even kort en snel de mening van de bevolking te peilen.

In Zwijndrecht zijn er 1.162 leden, representatief verdeeld over 7 wijken en geslacht. Qua leeftijd is dit representatief met uitzondering van jongeren van 18-34 jaar; die zijn ondervertegenwoordigd. De respons wordt daarom gewogen naar de combinatie wijk en leeftijd. 6% van de huishoudens in Zwijndrecht participeert aan dit Bewonerspanel.



Het OCD streeft naar hoge kwaliteit van de informatie in deze factsheet. Heeft u nog suggesties of aanvullingen, laat het ons dan weten.



drs. Jan Schalk  
Joost Jongenelen  
februari 2020

Postbus 619  
3300 AP Dordrecht  
(078) 770 39 05

ocd@drechtsteden.nl  
www.onderzoekcentrumdrechtsteden.nl