



Veiligheidsprioriteiten inwoners

INWONERS SLIEDRECHT AAN HET WOORD - 2022

Inhoud

1. Conclusies
2. Veiligheidsprioriteiten
3. Rol gemeente en partners
4. Rol inwoners

De gemeente Sliedrecht werkt aan een nieuw Integraal Veiligheidsplan (IVP) met daarin de plannen op het gebied van de veiligheid in Sliedrecht voor de komende vier jaar. Om in het IVP de juiste prioriteiten te kunnen stellen betreft de gemeente, net als bij het opstellen van het huidige IVP 2019 - 2022, de mening van de inwoners. Vandaar dat het Onderzoekcentrum Drechtsteden een vragenlijst heeft uitgezet onder inwoners van Sliedrecht. Wat leeft er anno 2022 onder de inwoners op het gebied van veiligheid? De resultaten van dit onderzoek leest u in deze factsheet.

De vragenlijst hebben we uitgezet onder het Bewonerspanel Sliedrecht. Van de 401 deelnemers hebben er 160 de vragenlijst ingevuld; een respons van 40%. Om daarnaast ook alle andere inwoners de gelegenheid te geven om de enquête in te vullen, is er op de social media kanalen en de website van de gemeente een link naar de enquête geplaatst. Dit leverde nog eens 79 extra ingevulde vragenlijsten op. In totaal is de vragenlijst dus ingevuld door 239 inwoners.

Het onderzoek is grotendeels een herhaling van het in 2019 uitgevoerde onderzoek. De nadruk in dit onderzoek ligt echter op de actuele stand van zaken. Voor een nieuw IVP is immers vooral een actuele en vooruitkijkende blik gewenst. Wat zijn volgens inwoners momenteel de belangrijkste veiligheidsprioriteiten? Op sommige punten, waar mogelijk en relevant, vergelijken we de resultaten met 2019.

1 Conclusies

Met de veiligheid in geheel Sliedrecht en in de eigen straat/buurt is het volgens een aanzienlijk deel van de inwoners al best goed gesteld. Zo maakt een kwart zich (bijna) nooit zorgen over de veiligheid in Sliedrecht als geheel; voor de eigen straat/buurt maakt 46% zich (bijna) nooit zorgen. Dit neemt niet weg dat tegelijkertijd maar liefst een kwart van de inwoners zich juist *regelmatig* of *vaak* zorgen maakt over de veiligheid in de eigen straat/buurt en in heel Sliedrecht.

Vergeleken met 2019 zijn de zorgen om de veiligheid in de straat/buurt iets toegenomen. Het aandeel inwoners dat zich hier (bijna) nooit zorgen over maakt is namelijk gedaald van 54% naar 46%. De reden van deze ontwikkeling is niet bekend; vele factoren kunnen hierop van invloed zijn.

Belangrijkste veiligheidsissues volgens inwoners

Inwoners maken zich vooral zorgen over te hard rijden/verkeersveiligheid in zowel hun eigen straat/buurt als in geheel Sliedrecht. Op de tweede plaats staat de verwerking van gevaarlijke stoffen bij bedrijven in of nabij Sliedrecht. Op een gedeelte derde plaats staan overlast van jeugdgroepen en vernielingen op straat.

Deze onderwerpen stonden ook in 2019 al in de top-3. Vergeleken met toen zijn de zorgen iets gedaald op de prioriteitenlijst voor wat betreft 'woninginbraken', 'overlast/ruzie tussen bewoners' en 'illegale hennepsteelt'. Daarentegen is 'cybercriminaliteit' juist wat gestegen op de prioriteitenlijst, al is dit nog steeds meestal niet het onderwerp dat inwoners kiezen als onderwerp waar zij zich het *allermeeste* zorgen over maken.

Rol gemeente en veiligheidspartners

Vier op de tien inwoners (43%) hebben er (een redelijk) vertrouwen in dat de gemeente – in samenwerking met de veiligheidspartners – genoeg doet aan de veiligheid in Sliedrecht en hun straat/buurt. Vergeleken met 2019 (55%) is dit vertrouwen iets gedaald.

Inwoners verwachten van de gemeente en veiligheidspartners vooral dat zij de veiligheid verder verbeteren door te zorgen voor 'meer toezicht op straat'; met name meer controleren op verkeersregels/te hard rijden en op overlast van rondhangende jeugd en verwarde personen (ook in de avonden en weekenden). Daarnaast is er behoefte aan betere communicatie met en een transparante houding van de politie en de gemeente waarbij inwoners geïnformeerd worden over wat er met hun inbreng gebeurt. Ook is er behoefte aan het verkeersveiliger maken van bepaalde wegen (vb. door inrichting als 30-km zone) en wordt genoemd dat de aanpak van vervuilende stoffen van bedrijven aangepakt zou moeten worden.

Eén derde van de inwoners (33%) kan zich voorstellen zelf ook iets te kunnen doen om de veiligheid te verbeteren. Zij denken hierbij vooral aan het melden van misstanden bij politie, gemeente en andere instanties.

2 Veiligheidsprioriteiten

Zorgen over veiligheid

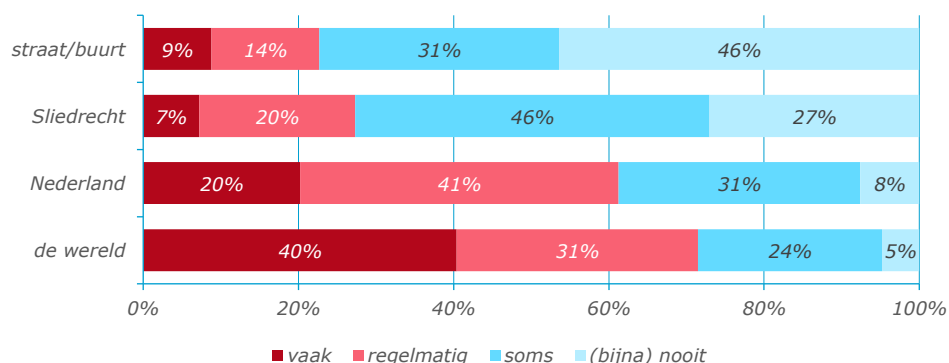
In hoeverre maken inwoners van Sliedrecht zich zorgen over de veiligheid? Dit doen zij zeker wel, al betreft dit vaker de veiligheid in de wereld of Nederland dan die in Sliedrecht of in de eigen straat of buurt. Zeven op de tien inwoners (71%) maken zich *regelmatig* of *vaak* zorgen over de veiligheid in de wereld. Hoe dichterbij huis, hoe minder zorgen men zich maakt. Toch maakt nog een kwart van de inwoners zich *regelmatig* of *vaak* zorgen over de veiligheid in de eigen straat/buurt (23%) en/of in geheel Sliedrecht (27%).

Voor de eigen straat/buurt treedt in dit onderzoek, net als in 2019, een onderzoekseffect op, waardoor dit aandeel in werkelijkheid waarschijnlijk net iets lager ligt dan een kwart. De openbare enquête is namelijk door relatief veel inwoners ingevuld die zich regelmatig/vaak onveilig voelen in de eigen buurt (31%). Onder het Bewonerspanel maakt slechts één op de zes (16%) zich hier regelmatig of vaak zorgen over. De waarheid ligt hier ergens in het midden (zie figuur 2a en 2b).

Vergelijking met 2019

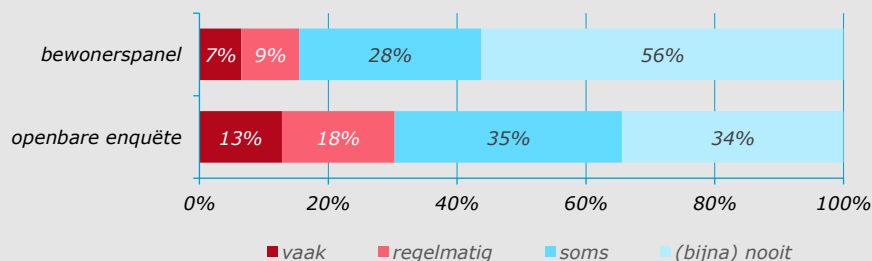
Het aandeel inwoners dat zich (*bijna*) *nooit* zorgen maakt om de veiligheid in de eigen straat/buurt (46%) is iets gedaald ten opzichte van 2019 (54%). Voor Sliedrecht als geheel is er geen verschil met 2019. Wel maken meer inwoners zich regelmatig of vaak zorgen over de veiligheid in Nederland (nu 61%, in 2019 was dit 50%). De mate waarin inwoners zich zorgen maken over de veiligheid in de wereld, is niet veranderd ten opzichte van 2019.

Figuur 1a Maakt u zich wel eens zorgen om de veiligheid in...?



Bewonerspanel versus openbare enquête

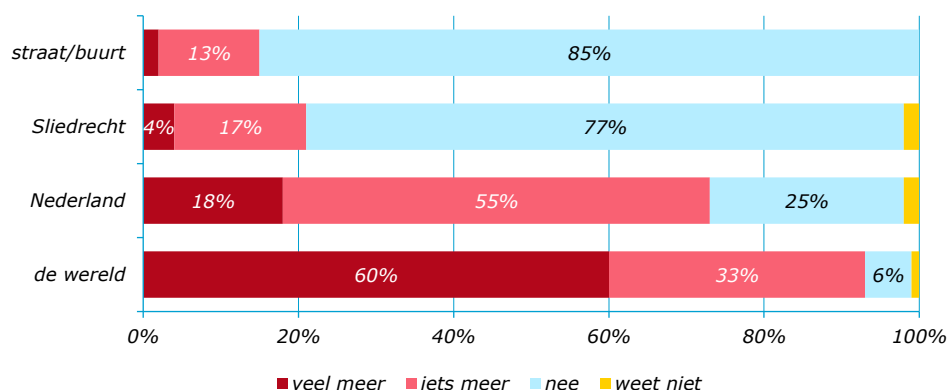
Figuur 1b Maakt u zich wel eens zorgen om de veiligheid in de eigen straat/buurt?



Oorlog in Oekraïne

Als we inwoners expliciet vragen of de oorlog in Oekraïne invloed heeft op hun veiligheidsgevoel, dan geven veel inwoners aan dat zij zich hierdoor inderdaad veel of iets meer zorgen maken over de veiligheid in de wereld (96%), maar ook in Nederland (73%). Op het gevoel van veiligheid in Sliedrecht en de eigen straat/buurt heeft het minder invloed. Toch maakt één op de vijf inwoners (21%) zich door de oorlog - veel of meestal iets - meer zorgen over de veiligheid in Sliedrecht en één op de zes (15%) over de veiligheid in hun eigen straat/buurt.

Figuur 2 Maakt u zich wel eens zorgen om de veiligheid in...?



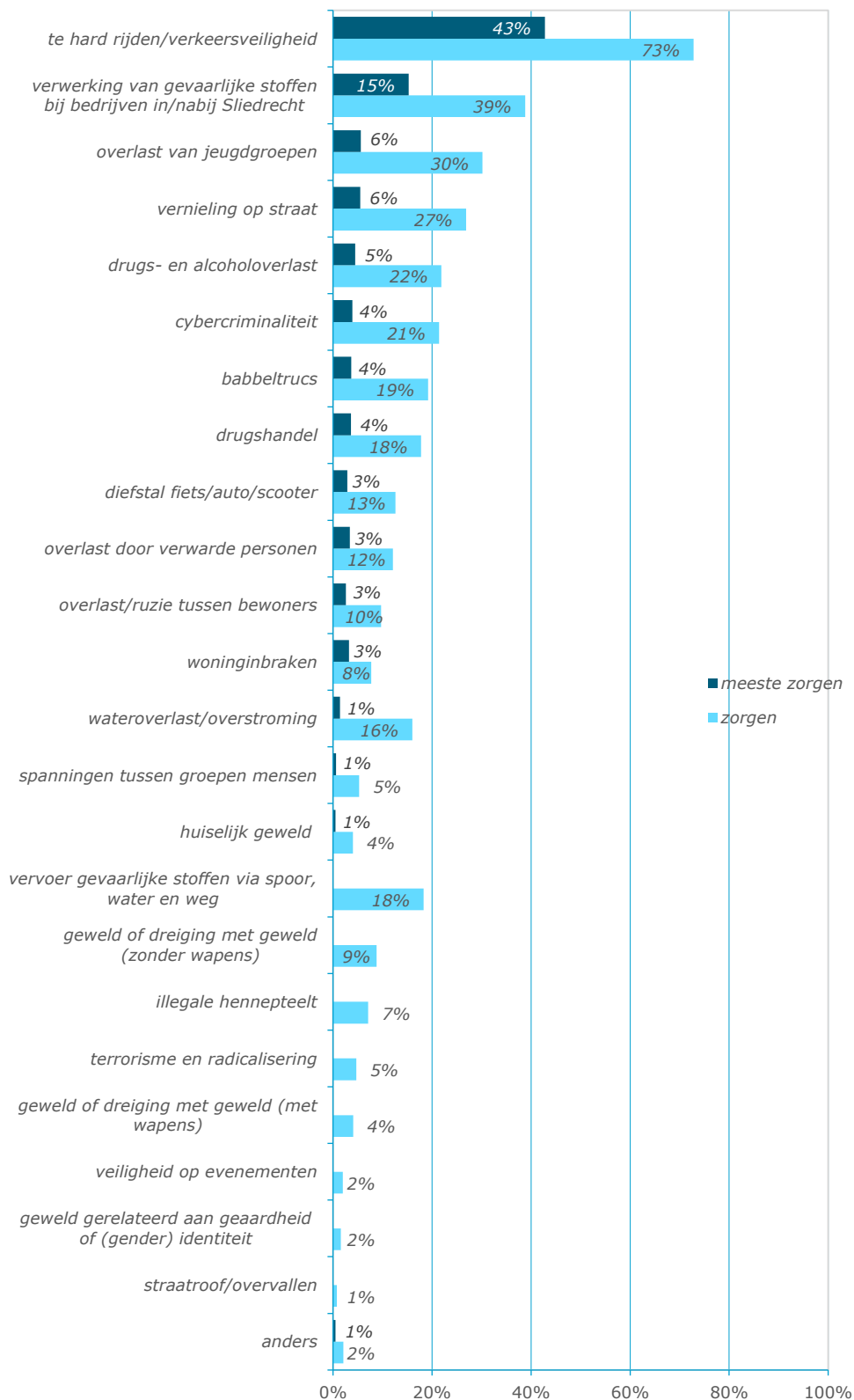
Veiligheidsprioriteiten in de straat of buurt

Waar maken Sliedrechtse inwoners zich allemaal zorgen om met betrekking tot de veiligheid in hun eigen straat of buurt? En als ze één onderwerp moeten kiezen, wat is dan het allerbelangrijkste punt van zorgen? Op basis van deze beide vragen zien we dat inwoners zich voor de eigen straat/buurt vooral zorgen maken over te hard rijden/verkeersveiligheid. Op de tweede plaats staat de verwerking van gevaarlijk stoffen bij bedrijven in of nabij Sliedrecht. Op een gedeelte derde plaats staan overlast van jeugdgroepen en vernielingen op straat.

Vergelijking met 2019

De onderwerpen van de huidige top-3 stonden ook in 2019 in de top-3. Vergeleken met toen zijn twee onderwerpen duidelijk gedaald op de prioriteitenlijst van inwoners, namelijk 'woninginbraken' (-15 procentpunt) en 'overlast/ruzie tussen bewoners' (-6 procentpunt). Ook de zorgen over 'illegale hennepcultuur' zijn iets afgenomen (-7 procentpunt). Vergeleken met toen is 'cybercriminaliteit' duidelijk gestegen op de prioriteitenlijst (+9 procentpunt). Tot slot wordt 'wateroverlast/overstroming' nu wat meer genoemd dan toen (+8 procentpunt). Dit laatste staat echter nog steeds in de onderste helft van de prioriteitenlijst, doordat het voor slechts weinig inwoners het onderwerp is waar zij zich het meeste zorgen over maken).

Figuur 3 Waarover maakt u zich zorgen in uw straat/buurt, en waarover het meest? (op volgorde van het percentage 'meeste zorgen')



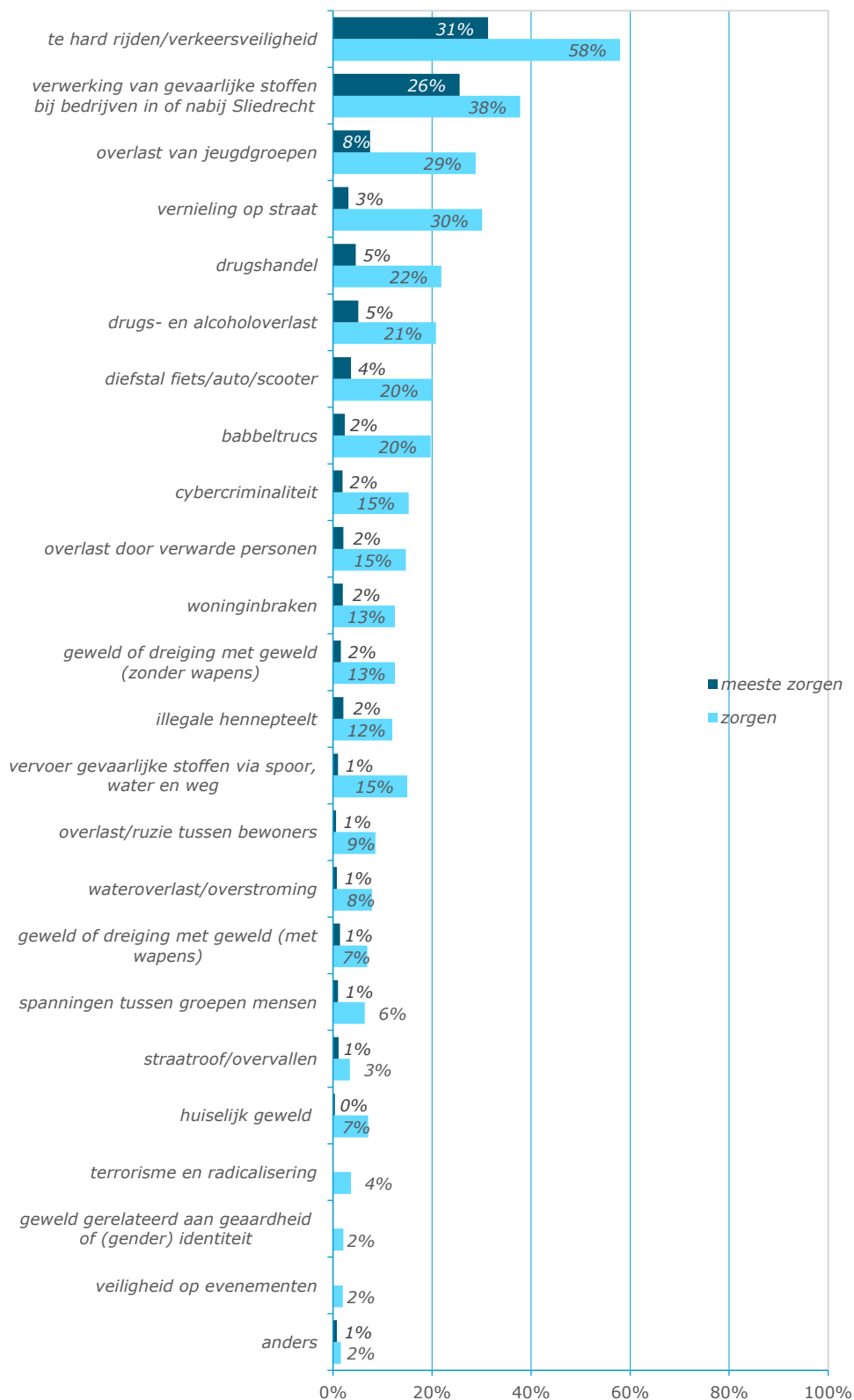
Veiligheidsprioriteiten in Sliedrecht als geheel

De onderwerpen waarover inwoners zich zorgen maken voor hun straat/buurt zijn ook de onderwerpen waarover inwoners zich zorgen maken voor Sliedrecht als geheel. Ook voor Sliedrecht als geheel maken inwoners zich vooral zorgen over te hard rijden/verkeersveiligheid en de verwerking van gevaarlijke stoffen bij bedrijven in of nabij Sliedrecht, met op een gedeelte derde plaats vernielingen op straat en overlast van jeugdgroepen.

Vergelijking met 2019

De onderwerpen van de huidige top-3 stonden ook in 2019 in de top-3. Vergeleken met toen zijn twee onderwerpen duidelijk gedaald op de prioriteitenlijst van inwoners, namelijk 'woninginbraken' (-16 procentpunt) en 'illegale hennepsteelt' (-14 procentpunt). Vergeleken met toen is 'cybercriminaliteit' gestegen op de prioriteitenlijst (+6 procentpunt).

Figuur 4 Waarover maakt u zich zorgen in Sliedrecht, en waarover het meest?

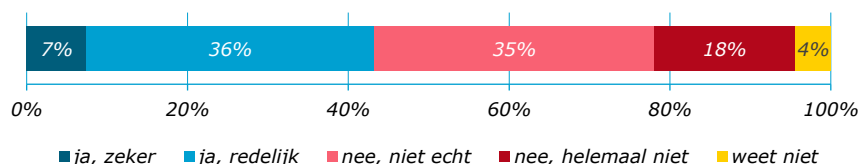


3 Rol gemeente en partners

Vier op de tien inwoners (43%) hebben er (een redelijk) vertrouwen in dat de gemeente – in samenwerking met de veiligheidspartners – genoeg doet aan de veiligheid in Sliedrecht en hun straat of buurt. Bij een iets groter deel (53%) ontbreekt dit vertrouwen (nog).

Vergeleken met 2019 is het vertrouwen iets gedaald. Destijds had 55% hier (redelijk) vertrouwen in.

Figuur 5 Heeft u er vertrouwen in dat de gemeente Sliedrecht – samen met de veiligheidspartners – genoeg doet aan de veiligheid in Sliedrecht en in uw straat/buurt?



Wat zou de gemeente – in samenwerking met de veiligheidspartners – volgens inwoners nog moeten doen om de veiligheid te verbeteren? Twee derde van de respondenten draagt een (of meer) verbeterpunt(en) aan. Verreweg het meest genoemd in dit verband, is 'meer toezicht op straat'. De handhaving van de verkeersregels is voor de bewoners erg belangrijk. Er komt vooral naar voren dat er meer moet worden gecontroleerd op snelheid, maar ook op overlast van rondhangende jeugd en verwarde personen; ook buiten kantooruren in de avonden en weekenden.

Daarnaast willen inwoners betere communicatie met de politie en gemeente en bestaat er het gevoel dat er nu nog te weinig met hun zorgen wordt gedaan. Er is behoefte aan een transparante houding van de gemeente en haar veiligheidspartners waarin duidelijk wordt verteld wat er met hun inbreng en meldingen wordt gedaan.

Behalve controle op snelheidsovertredingen, noemen inwoners ook het anders inrichten van bepaalde straten, bijvoorbeeld meer straten inrichten als 30-km zones. Tot slot wordt genoemd dat de aanpak van vervuilende stoffen van bedrijven (eindelijk eens) aangepakt zou moeten worden.

Tabel 1 Wat zou de gemeente – samen met de veiligheidspartners – nog moeten doen om de veiligheid te verbeteren?

	aantal keer genoemd
meer toezicht op straat/meer camera's/meer controle & handhaving (met name te hard rijden en overlast van jongeren en verwarde personen); ook in de avonden en weekenden	108
politie en gemeenten moeten serieuzer luisteren naar de burger/transparanter zijn (vb. meldingen serieus nemen en laten weten wat er mee gebeurt)	26
wegen verkeersveiliger inrichten (vb. 30-km zones)	25
tegengaan uitstoot van vervuilende stoffen van bedrijven in/rond Sliedrecht	19

Toelichting: dit zijn antwoorden op een open vraag. In de tabel zijn alleen antwoorden opgenomen die meer dan 10 keer zijn genoemd.

4 Rol inwoners

Hoe zien inwoners hun eigen rol? Is er iets dat zij zelf kunnen doen om de veiligheid in Sliedrecht of hun eigen straat/buurt te verbeteren?

Eén derde van de Sliedrechtse (33%) kan zich voorstellen zelf ook iets kunnen doen om de veiligheid te verbeteren. Zij denken hierbij vooral aan het melden van misstanden bij politie, gemeente of andere instanties. Daarnaast wordt gedacht aan zelf waakzaam en alert zijn, zelf actie ondernemen om de sociale samenhang/sociale contacten in de buurt te vergroten en zelf mensen aanspreken op hun gedrag. Bij dit laatste geven inwoners wel aan dat dit niet altijd helpt en soms gevaarlijk kan zijn.

Tabel 2 Wat kunnen inwoners zelf doen om de veiligheid te verbeteren?

	aantal keer genoemd
<i>misstanden melden bij politie, gemeente of andere instanties</i>	25
<i>waakzaam en alert zijn</i>	14
<i>activiteiten ondernemen om de sociale samenhang in de buurt vergroten</i>	14
<i>mensen aanspreken op hun gedrag</i>	14
<i>het goede voorbeeld geven/zelf rustig en geduldig blijven</i>	12
<i>deelname aan buurtWhatsAppgroep/buurtpreventieteam</i>	10
<i>eigen woning en spullen beschermen (d.mv. camera's, verlichting e.d.)</i>	8

Toelichting: dit zijn antwoorden op een open vraag. In de tabel zijn alleen antwoorden opgenomen die meer dan 5 keer zijn genoemd.

Opzet onderzoek & representativiteit

We hebben de enquête verstuurd naar ons digitale Bewonerspanel Sliedrecht. Om daarnaast ook andere inwoners de gelegenheid te geven om de enquête in te vullen, is er op de sociale media kanalen en de website van de gemeente een link naar de enquête geplaatst.

De enquête is ingevuld door 160 deelnemers van het bewonerspanel en 79 overige inwoners. Door de resultaten te wegen naar wijk en leeftijd is gecorrigeerd voor eventuele oververtegenwoordiging van bepaalde wijken en leeftijdsgroepen in de respons, wat de representativiteit van het onderzoek versterkt. Wel blijkt, net als in 2019 het geval was, dat de respondenten op de openbare enquête zich wat vaker zorgen maken over de veiligheid in de eigen straat/buurt dan de deelnemers aan het bewonerspanel. Dit staat in deze factsheet vermeld bij de beschrijving van het aandeel inwoners dat zich zorgen maakt. Op de overige onderzoeksuitkomsten bleek dit verschil verder geen noemenswaardige effecten te hebben.



Het OCD streeft naar hoge kwaliteit van de informatie in deze factsheet. Heeft u nog suggesties of aanvullingen, laat het ons dan weten.



drs. I.A.C. Soffers
juni 2022

Postbus 619
3300 AP Dordrecht
(078) 770 39 05

ocd@drechtsteden.nl
www.onderzoekcentrumdrechtsteden.nl