



Bekendheid duurzaamheid

PAPENDRECHT

Inhoud

1. Conclusies
2. Figuren en tabellen

De gemeente Papendrecht heeft de ambitie om de gemeente duurzaam te ontwikkelen en de kwaliteit van de omgeving te verbeteren. Dit is onder meer opgenomen in de "Ambities gemeente Papendrecht op het gebied van vermindering van fijnstof en NO2 en vermindering van geluidhinder" en het "Uitvoeringsprogramma Papendrecht Duurzaam 2017-2020". De gemeente werkt aan een groene en schone omgeving, met minder lawaai en schone lucht. Dit doet de gemeente samen met inwoners, bedrijven, maatschappelijke organisaties en met andere gemeenten binnen de regio.

Om de communicatie te optimaliseren en de prioriteiten binnen het duurzaamheidsprogramma af te stemmen op de voorkeuren van de inwoners wil de gemeente Papendrecht graag weten in hoeverre inwoners met de activiteiten en (de onderdelen van) het programma bekend zijn en wat inwoners zelf kunnen doen op het gebied van duurzaamheid. Vragen hierover heeft het OCD uitgezet onder de 686 deelnemers aan het Bewonerspanel Papendrecht. De vragenlijst is ingevuld door 330 personen, een respons van 48%.

1 Conclusies

Informatie duurzaamheid en omgevingskwaliteit

Zes op de tien deelnemers aan het Bewonerspanel volgen het nieuws over duurzaamheid en omgevingskwaliteit. De helft leest dat nieuws op de pagina met het gemeentenieuws in het Papendrechts Nieuwsblad of in een ander lokaal huis-aan-huisblad. Een derde maakt gebruik van een landelijke krant of sociale media.

De voorkeur van de inwoners voor media gaat ook uit naar het Papendrechts Nieuwsblad (52%), lokale huis-aan-huisbladen (49%) en sociale media (37%). Acht op de tien inwoners kiest voor een korte tekst met foto's.

Negen op de tien deelnemers hebben informatie gelezen over Chemours/Dupont (figuur 7).

Wat doet de gemeente aan duurzaamheid en omgevingskwaliteit

Het Repaircafé (80%), Zwerafvalpakkers (64%) en de sociale moestuin (60%) zijn de bekendste activiteiten uit het duurzaamheidsprogramma. Van de activiteiten voor verbetering van de omgevingskwaliteit zijn de uitbreiding van de waterbus (80%), de gratis bewaakte fietsenstalling (74%) en aandacht voor de doorstroming van de A15 (72%) het bekendst.

De meest aansprekende activiteiten op gebied van duurzaamheid en omgevingskwaliteit zijn de aandacht voor de doorstroming op de A15 (51%) en de informatie over Chemours/Dupont (43%). Bij deze activiteiten is men het meest persoonlijk betrokken (55x genoemd), verder vindt men luchtkwaliteit van groot belang (36x) en gezondheid (16x). De minst aansprekende activiteit is het actieplan geluid/de geluidbelastingkaarten (4%) en de aanleg van een openbaar kraanwaterpunt (3%).

Een kwart vindt dat de gemeente voldoende informeert over duurzaamheid. De helft reageert neutraal op de stellingen of de gemeente voldoende informeert over duurzaamheid en omgevingskwaliteit en of de gemeente daar voldoende aan doet. Een derde is het niet eens met de stellingen dat de gemeente voldoende informeert over het verbeteren van de omgevingskwaliteit en of de gemeente er genoeg aan doet. Dat laat zich ook zien in de rapportcijfers: duurzaamheid krijgt een 6,2 van de inwoners en omgevingskwaliteit een 5,8.



De resultaten van dit onderzoek worden door de gemeente gebruikt om de prioriteiten binnen het duurzaamheidsprogramma af te stemmen op de voorkeuren van de inwoners.

Wat kan de burger zelf doen op gebied van duurzaamheid

Drie kwart kiest regelmatig of af en toe voor duurzame producten in de winkel, ook als die wat duurder zijn. Een vijfde kiest nooit voor duurzame producten.

De eigen activiteiten van burgers op gebied van duurzaamheid en omgevingskwaliteit die zij al doen, zijn: besparen op elektriciteitsverbruik (93%), isoleren woning (87%) en het proberen het afval 100% te scheiden (76%). Verder zou men zelf meer energiezuinige apparaten willen aanschaffen, waaronder ook auto's (24x genoemd), meer aan afvalscheiding doen (21x) en zonnepanelen plaatsen (11x).

Verschil huur-koopwoningen Huurders geven meestal vergelijkbare antwoorden als kopers. Drie duurzaamheidsactiviteiten spreken huurders meer aan: De Doe Duurzaam Papendrecht, Heel Drechtsteden isoleert en de sociale moestuin.

Twee activiteiten voor omgevingskwaliteit spreken juist meer de kopers aan: de aanleg van laadpunten spreekt alleen kopers aan en de doorstroming A15.

Huurders zijn qua rapportcijfer wat negatiever over de omgevingskwaliteit dan kopers.

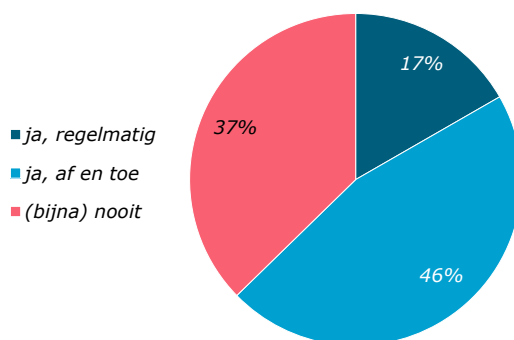
Leeftijd De 55+ leeftijdscategorie volgt meer nieuws dan gemiddeld, vooral via het Gemeentenieuws (waar ze ook de voorkeur aan geven). Ze volgen minder nieuws via sociale media (en geven hier ook geen voorkeur aan). Ze zijn beter bekend met de doorstroming A15 en nieuws van Chemours/Dupont.

De jongvolwassen leeftijdsgroep van 18-39 doet minder aan het scheiden van afval, en zijn ook minder bekend met diverse activiteiten, zoals zwerfafvalpakkers, Repaircafé, aanleg stil asfalt, rapportage luchtkwaliteit, LED bij openbare verlichtingen en bewaakte fietsenstalling.

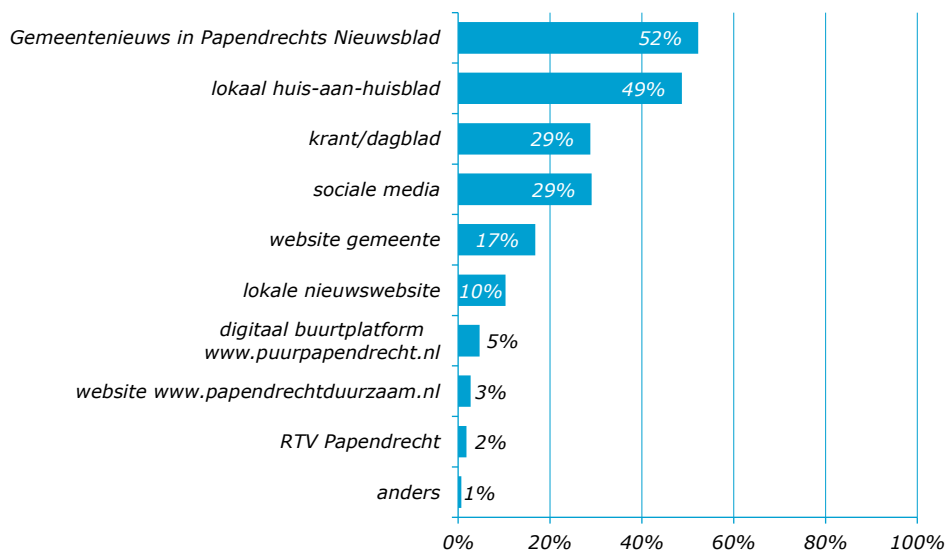
De leeftijdsgroep 40-55 jaar geeft lagere cijfers voor omgevingskwaliteit.

2 Figuren en tabellen

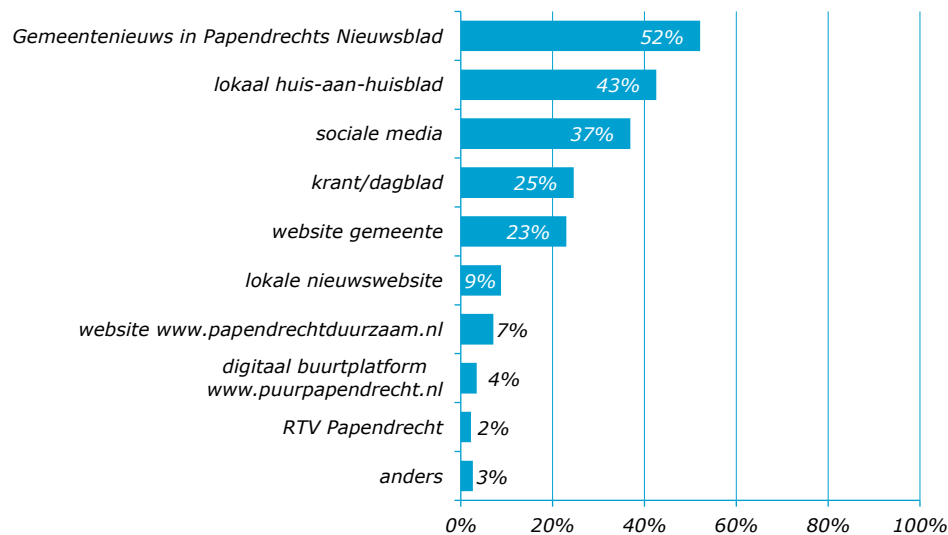
Figuur 1 Volgt nieuws over duurzaamheid of omgevingskwaliteit in Papendrecht



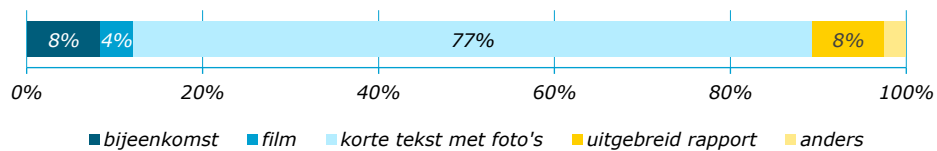
Figuur 2 Volgt nieuws via...



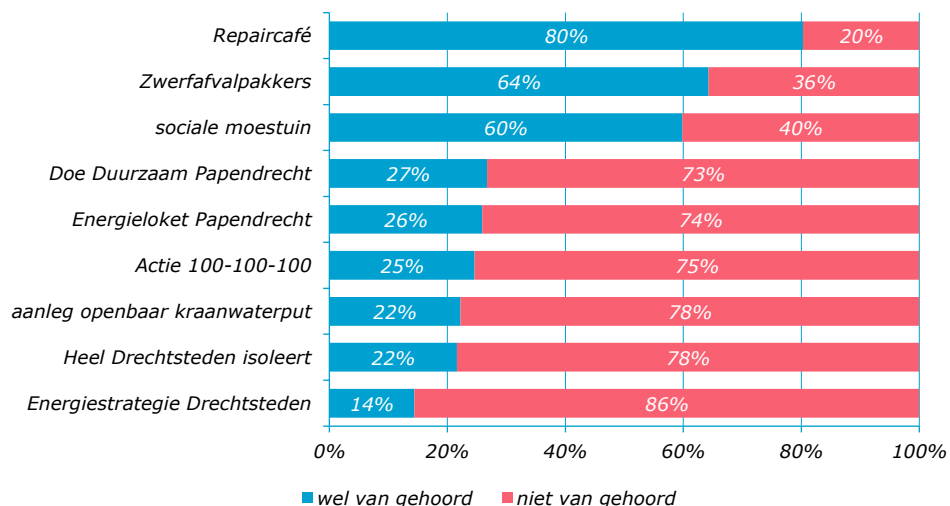
Figuur 3 Voorkeur media



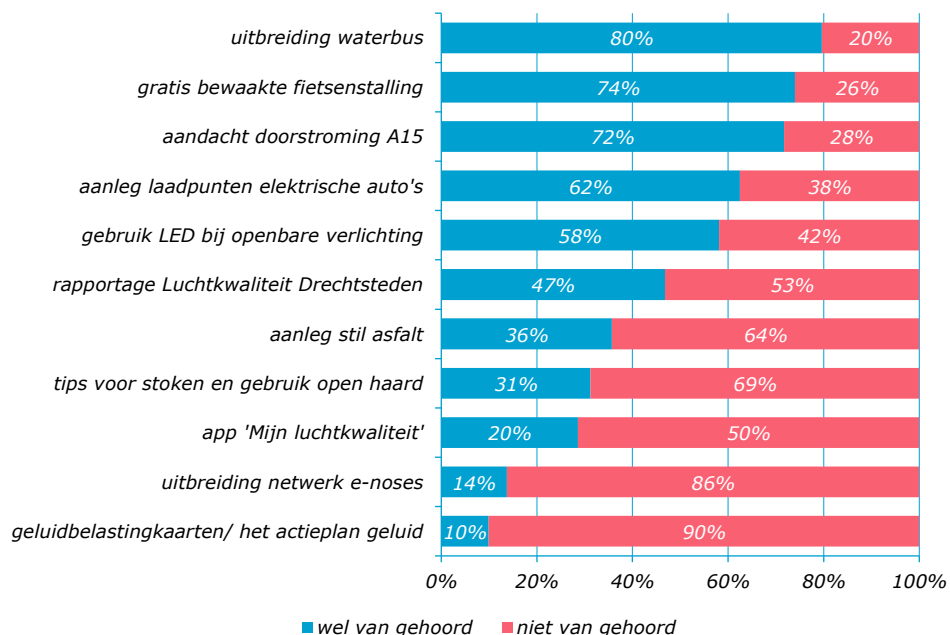
Figuur 4 Voorkeur informatievorm



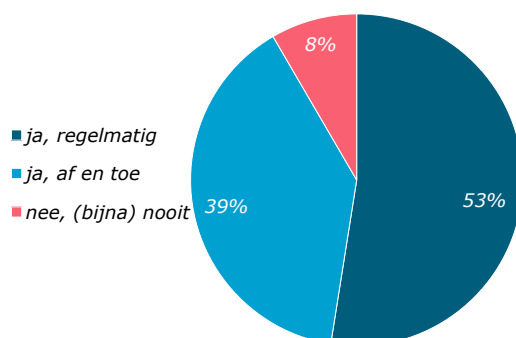
Figuur 5 Wel/niet gehoord over activiteiten duurzaamheidsprogramma



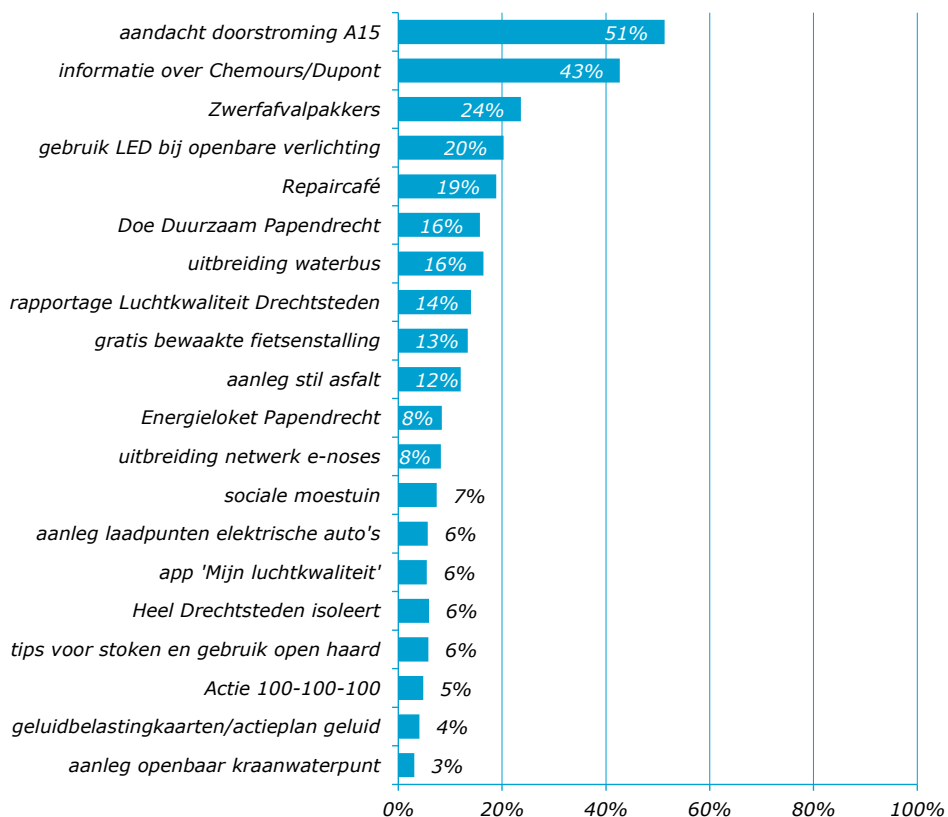
Figuur 6 Wel/niet gehoord over activiteiten voor verbetering omgevingskwaliteit



Figuur 7 Informatie over Chemours/Dupont gelezen

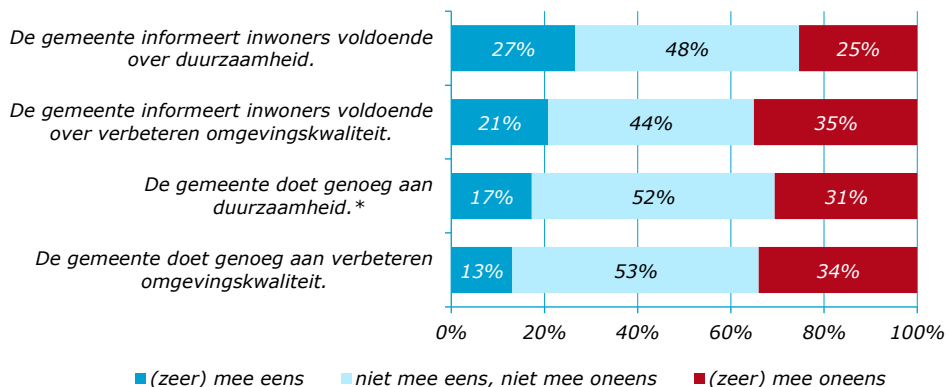


Figuur 8 Meest aansprekende activiteiten



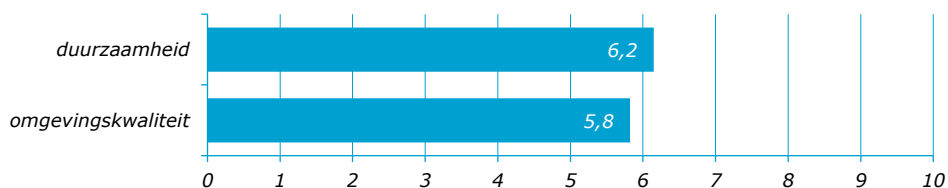
Toelichting: er konden maximaal drie activiteiten worden ingevuld

Figuur 9 Stellingen

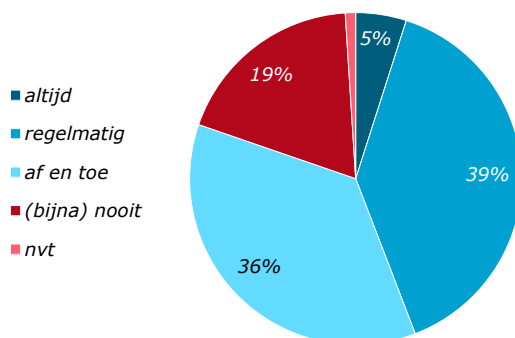


Toelichting: * Het percentage 'weet niet' is bij deze stelling 23%, bij andere stellingen is het ruim onder de 20%.

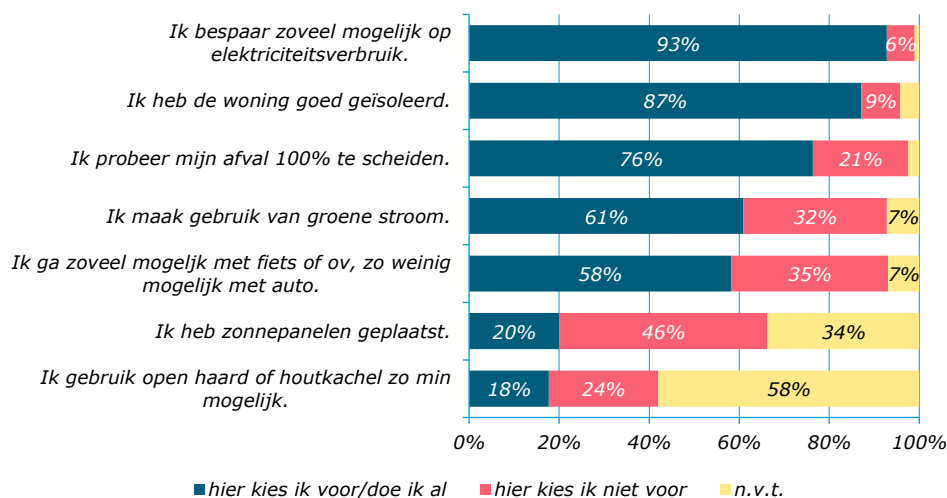
Figuur 10 Rapportcijfers voor activiteiten van de gemeente Papendrecht op gebied van...



Figuur 11 In hoeverre kiest u in de winkel voor duurzame producten ook als deze wat duurder zijn?



Figuur 12 Eigen activiteiten burgers op gebied van duurzaamheid



Tabel 1 Tip voor de gemeente over duurzaamheid

| Tip | aantal keer genoemd |
|--------------------------|---------------------|
| meer informatie geven | 41 |
| bewoners erbij betrekken | 13 |

Tabel 2 Tip voor de gemeente om de omgevingskwaliteit te verbeteren

| Tip | aantal keer genoemd |
|-----------------------------|---------------------|
| meer groen | 26 |
| meer luisteren naar burger | 14 |
| (sluip)verkeer aanpakken | 11 |
| meer controleren, handhaven | 9 |

Tabel 3 Zelf een bijdrage leveren aan een duurzaam Papendrecht

| Activiteit | aantal keer genoemd |
|----------------------------|---------------------|
| energiezuinig(e producten) | 24 |
| afvalscheiding | 21 |
| zonnepanelen | 11 |
| meer groen | 9 |
| isoleren | 5 |
| regenwater gebruiken | 4 |



Het OCD streeft naar hoge kwaliteit van de informatie in deze factsheet. Heeft u nog suggesties of aanvullingen, laat het ons dan weten.



Wanda van den Boogaard &
drs. Jan Schalk
december 2017

Postbus 619
3300 AP Dordrecht
(078) 770 39 05

ocd@rechtsteden.nl
www.onderzoekcentrumrechtsteden.nl