



Gemeentenieuws Sliedrecht

Inhoud

1. Conclusies
2. Figuren en tabellen

Via het Gemeentenieuws informeert de gemeente inwoners over besluiten en plannen van het College van B&W, de Gemeenteraad, bijeenkomsten en openbare bekendmakingen, openingstijden en evenementen en activiteiten in de stad. De gemeente Sliedrecht wil graag de opinie horen van inwoners over het Gemeentenieuws. Waarom lezen zij het Gemeentenieuws wel of niet? Wat vinden zij van de vorm en inhoud van het Gemeentenieuws en in wat voor informatie zijn ze geïnteresseerd? Wat kan eventueel beter? Het Onderzoekcentrum Drechtsteden doet verslag van het onderzoek in deze korte factsheet.

Het Gemeentenieuws is o.a. te vinden in het huis-aan-huisblad dat binnen de gemeente verspreid wordt. Daarnaast maken steeds meer gemeenten gebruik van sociale media en de website om daar informatie op te plaatsen. Het onderzoek is op drie manieren uitgezet. Ten eerste zijn vragenlijsten tijdens enkele dagen in mei en september afgenomen door enquêtrices bij de bezoekers aan de balie van het Gemeentehuis. Ten tweede zijn inwoners in juni en september opgeroepen via de mediakanalen van de gemeente om de vragenlijst digitaal in te vullen via de website van het OCD en ten derde is het onderzoek uitgezet onder de leden van het Bewonerspanel. Er hebben in totaal 246 inwoners van Sliedrecht aan het onderzoek deelgenomen, waarvan 145 via het Bewonerspanel (38%). Na een weging voor drie leeftijdsgroepen (18 t/m 34 jaar, 35 t/m 59 jaar en 60 jaar en ouder) zijn de uitkomsten representatief voor de gehele bevolking.

1 Conclusies en aanbevelingen enquête



50% van de deelnemers aan het onderzoek leest het Gemeentenieuws iedere week en 27% af en toe. Relatief veel inwoners van 34 jaar of jonger lezen het Gemeentenieuws niet.

Het Gemeentenieuws wordt vooral gelezen voor de officiële publicaties, nieuws van de gemeente, evenementen en activiteiten en wegwerkzaamheden. Ook genoemd zijn: openingstijden en ventvergunningen.

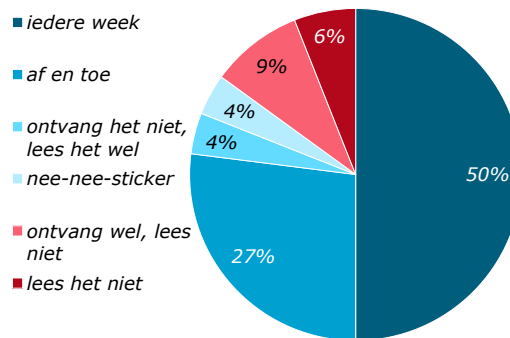
Er zijn geen specifieke redenen waarom inwoners het niet lezen, wel geeft 9% er geen interesse voor te hebben. Ongeveer één op de tien vindt dat nieuws over de Gemeenteraad achterwege kan blijven. Voor 9% zou de informatie over officiële publicaties achterwege kunnen blijven. Dat hangt ermee samen dat een derde op de hoogte is dat de officiële publicaties ook te vinden zijn op www.overheid.nl. Een enkeling geeft aan dat het huis-aan-huisblad niet ontvangen is.

Het Gemeentenieuws wordt goed gewaardeerd door degenen die het kennen. Zo'n 35-43% waardeert het met een rapportcijfer van 8 of hoger. En zo'n 30-47% geeft een rapportcijfer 7. Dat geldt voor alle aspecten. Ongeveer eentiende geeft een onvoldoende, zoals voor ontwerp en fotografie (zijn die er wel?) en de officiële publicaties. Vermijd vakjargon, geef wel uitleg, bijvoorbeeld: wat betekent het omzetten van zelfstandige woning naar onzelfstandige woning; bevat nogal eens fouten.

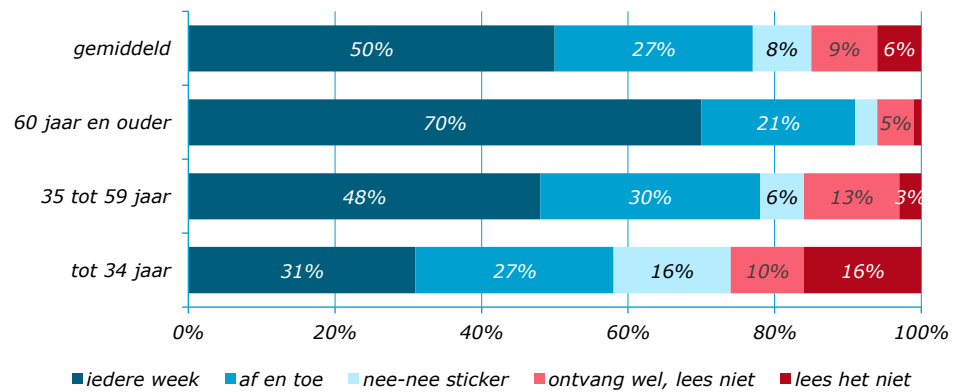
Zo'n 14% mist bepaalde informatie in het Gemeentenieuws. Genoemd zijn: uitgebreidere informatie over bouwvergunningen, kapvergunningen, ventvergunningen en openingstijden.

2 Figuren en tabellen Sliedrecht

Figuur 1 Leest het Gemeentenieuws?



Figuur 2 Wie leest het Gemeentenieuws?

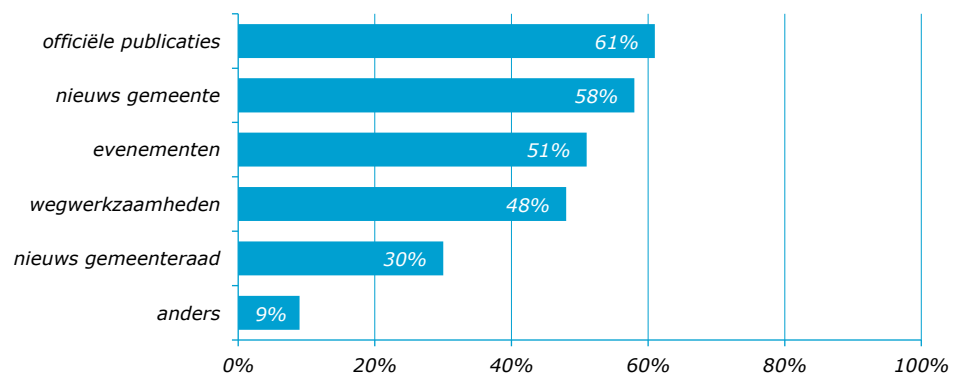


Tabel 1 Waarom leest u het niet?

Reden	percentage genoemd
ik lees het niet (geen interesse)	9
bevat geen nieuws	3
lees ik via andere bron	3
geen tijd	1
ik ken het niet	1
anders	6

Toelichting: gepercenteerd op alle respondenten, meerdere antwoorden mogelijk

Figuur 3 Waarvoor leest u het?



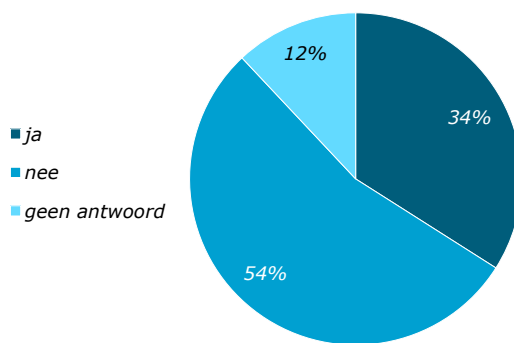
Toelichting: gepercenteerd op alle respondenten, meerdere antwoorden mogelijk

Tabel 2 Welke informatie mag achterwege blijven?

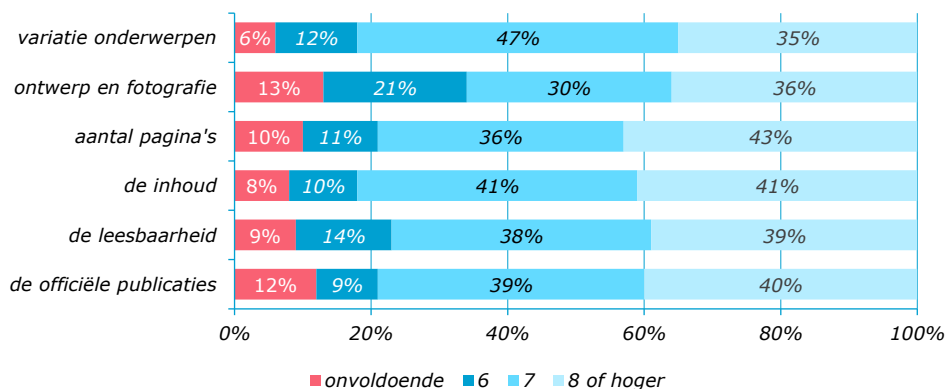
	percentage genoemd
nieuws gemeenteraad	11
officiële publicaties	9
wegwerkzaamheden	6
evenementen	5
nieuws gemeente	3
anders	nvt

Toelichting: gepercenteerd op alle respondenten, meerdere antwoorden mogelijk

Figuur 4 Weet dat officiële publicaties te vinden zijn op www.overheid.nl

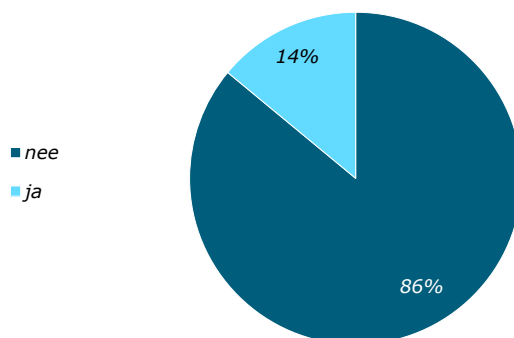


Figuur 5 Rapportcijfer aspecten van Gemeentenieuws



Toelichting: in percentages van degenen die het Gemeentenieuws kennen en een rapportcijfer geven


Figuur 6 Mist u informatie?



Toelichting: in percentages van degenen die het Gemeentenieuws kennen

Betrouwbaarheidsmarges

Bij enquête-onderzoek heb je te maken met marges. Dit noemen we statistische betrouwbaarheidsmarges. Deze marge is afhankelijk van het aantal respondenten en het gemeten percentage. Bij 246 respondenten heeft 50% een marge van +/-6% (het percentage ligt tussen 44% en 56%).



 Het OCD streeft naar hoge kwaliteit van de informatie in deze factsheet. Heeft u nog suggesties of aanvullingen, laat het ons dan weten.



drs. J.M.A. Schalk
november 2019

Postbus 619
3300 AP Dordrecht
(078) 770 39 05

ocd@drechtsteden.nl
www.onderzoekcentrumdrechtsteden.nl