



# Verkiezingsuitslagen Drechtsteden

GEMEENTERAADSVERKIEZINGEN 21 MAART 2018

## Inhoud

1. Conclusies
2. Figuren
3. Bijlage

**Volgt de regio de landelijke trends? Of wijkt het af van het landelijk beeld? Zijn er grote veranderingen ten opzichte van de uitslag 2014? Het Onderzoekcentrum Drechtsteden zet in deze factsheet de uitslagen per partij en per gemeente op een rij. Twee opvallende uitkomsten: de combinatie van de partijen SGP/ChristenUnie wint regionaal drie zetels. De lokale partijen blijken in de regio iets te verliezen (een zetel), terwijl ze landelijk juist winst behaalden. De PVV die in Dordrecht aan de verkiezingen meedeed behaalde daar drie zetels. Bij de landelijke partijen (CDA, VVD, PvdA, D66, Groen Links en SP) zijn in de Drechtsteden verder nauwelijks verschuivingen.**

## 1 Conclusies

### Opkomst in de regio blijft gelijk, landelijk iets hoger dan in 2014

Landelijk gezien neemt de opkomst iets toe van 53% tot 55%. Binnen de regio blijft de opkomst gelijk aan 2014. De opkomst in de regio is vergelijkbaar aan het landelijk gemiddelde. In Hardinxveld-Giessendam ligt de opkomst het hoogst, wel daalde deze ten opzichte van 2014 van 71% naar 66%. In Zwijndrecht is de opkomst het laagst van de regio (48%).

### Lokale partijen blijven in de regio gelijk, landelijk was er voor hen winst<sup>1</sup>

In 2014 was er een winst voor lokale partijen. Landelijk is dat in 2018 ook het geval. In de regio blijven de lokale partijen gelijk. Wel is er per gemeente een wisselend beeld. In Alblasserdam deed er geen lokale partij mee aan de verkiezingen. In Dordrecht en Hardinxveld-Giessendam verloren de lokale partijen. Beter voor Dordt daalde van 13 naar 8 zetels. In Hendrik-Ido-Ambacht, Papendrecht, Sliedrecht en Zwijndrecht is er een winst voor de lokale partijen. De winst in Sliedrecht en Hendrik-Ido-Ambacht komt ook voort uit de uitbreiding van het aantal zetels in de gemeenteraad omdat de gemeente meer inwoners heeft gekregen.

### Winst voor SGP/ChristenUnie

In de gemeenten Alblasserdam, Hendrik-Ido-Ambacht en Sliedrecht blijft SGP/ChristenUnie (alleen of in lijstverbinding) de grootste partij en in vier gemeenten winnen ze een zetel. In Papendrecht halen ze samen procentueel meer stemmen, maar is er door het ontbreken van een lijstverbinding toch een verlies van een zetel.

### CDA en VVD blijven regionaal ongeveer gelijk

CDA en VVD blijven regionaal gezien ongeveer gelijk. De VVD wint zetels in vier gemeenten en verliest zetels in twee andere gemeenten. Meest opvallend is de winst voor de VVD in Dordrecht (+twee zetels).

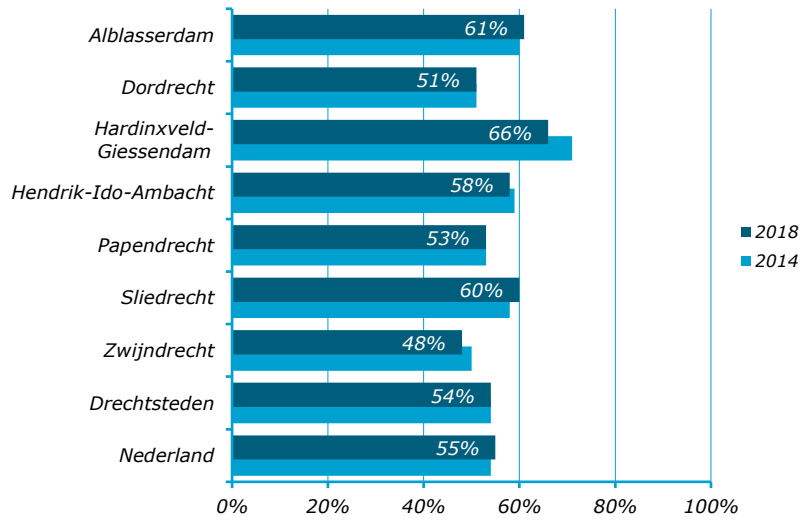
### Weinig verandering bij D66 en SP, enige winst GroenLinks ten koste van licht verlies PvdA

De PvdA blijft in de regio nipt iets groter dan D66. Tegenover het verlies voor de PvdA van twee zetels in Dordrecht staat een winst van een zetel in Alblasserdam.

<sup>1</sup> inclusief ouderenpartijen (in Dordrecht en Zwijndrecht)

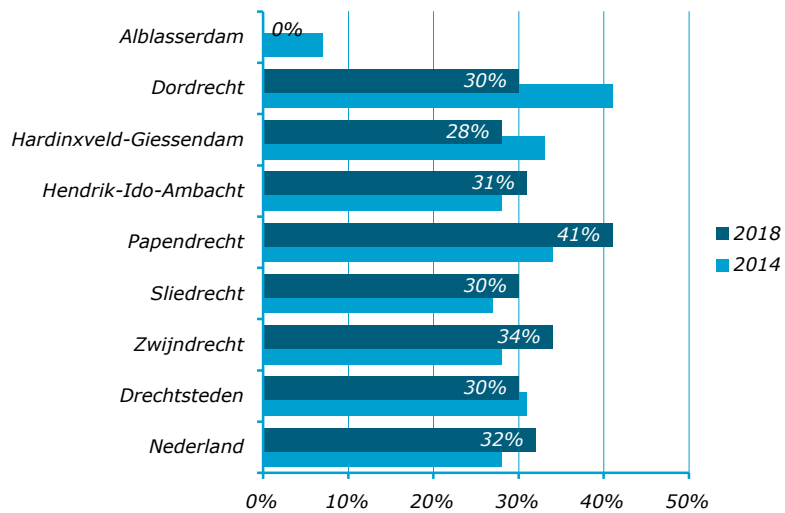
## 2 Figuren

Figuur 1 Opkomst Verkiezingen Gemeenteraad 2014 en 2018



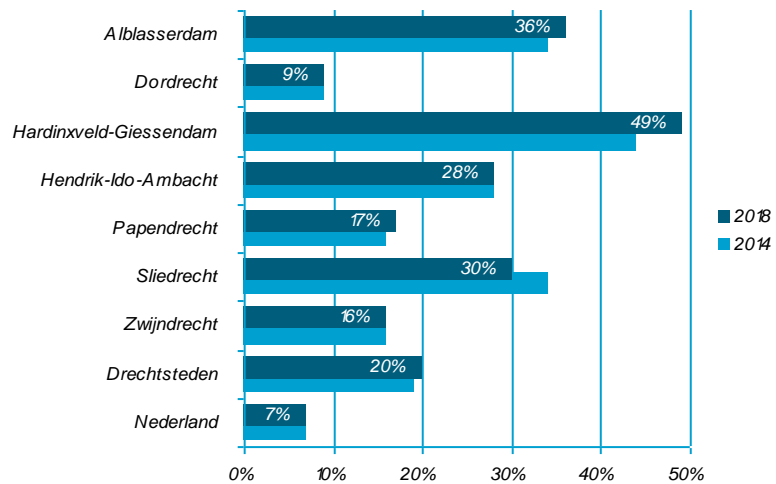
Toelichting: Drechtstedencijfer gewogen op basis van uitgebrachte stemmen

Figuur 2 Aandeel stemmen lokale partijen Gemeenteraad 2014 en 2018



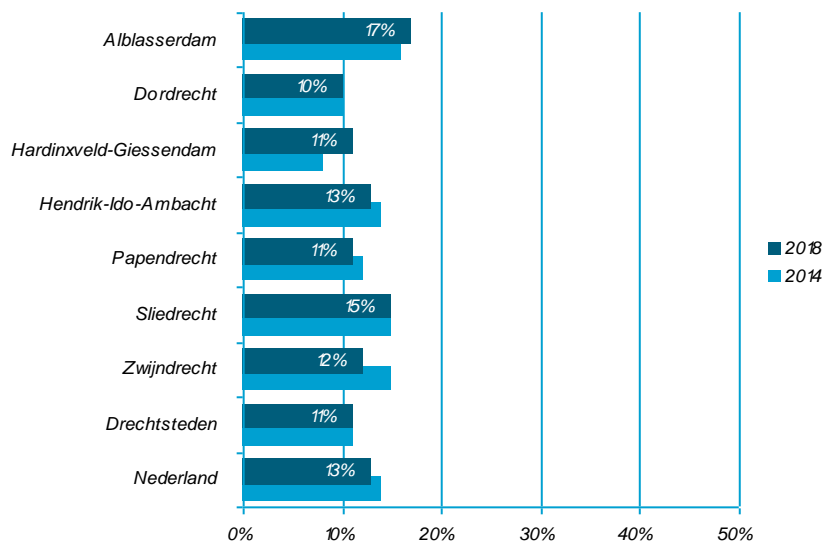
Toelichting: inclusief ouderenpartijen (in Dordrecht en Zwijndrecht)

Figuur 3 Aandeel stemmen SGP/ChristenUnie Gemeenteraad 2014 en 2018

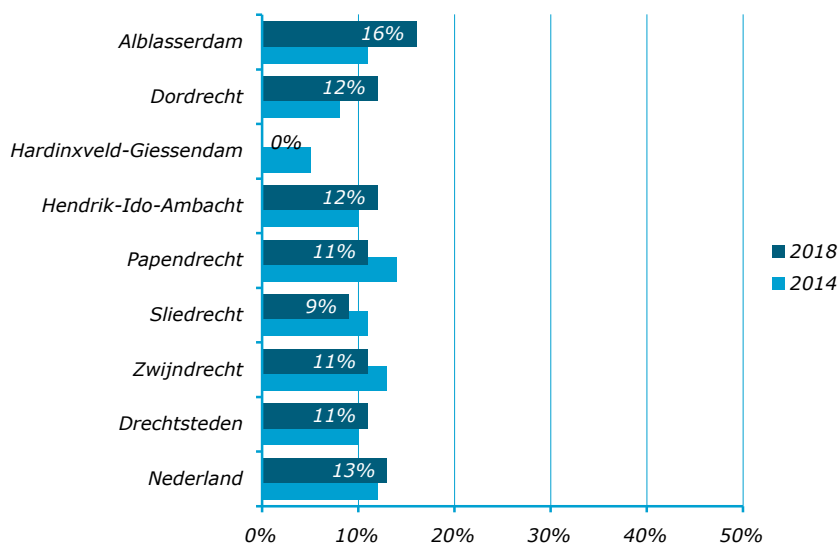


Toelichting: in Alblasserdam en Papendrecht doen deze partijen afzonderlijk aan de verkiezingen mee

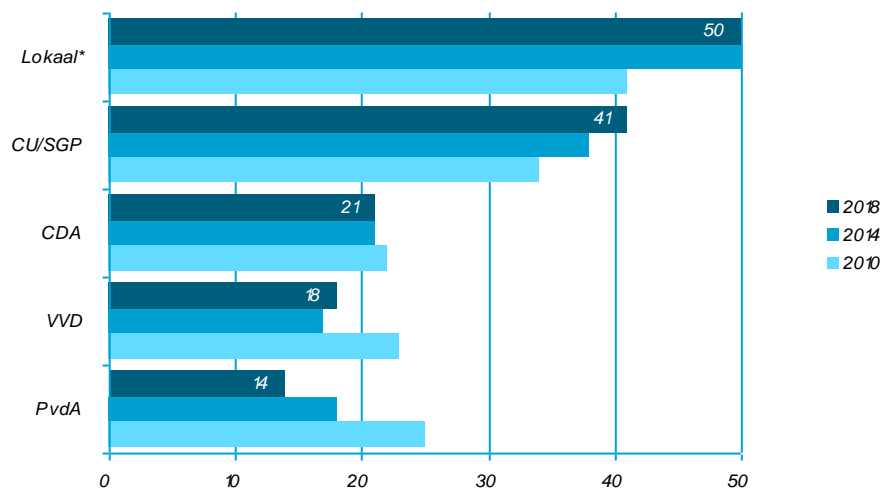
Figuur 4 Aandeel stemmen CDA Gemeenteraad 2014 en 2018



Figuur 5 Aandeel stemmen VVD Gemeenteraad 2014 en 2018



Figuur 6 Aantal zetels in de zes gemeenten van de Drechtsteden lange termijn trend 2010, 2014 en 2018



\* Lokaal: inclusief ouderenpartijen (in Dordrecht en Zwijndrecht)  
 Toelichting: Optelling van zetels in de afzonderlijke gemeenten. Geïllustreerd zijn de 5 grootste partijen in de regio

Het OCD streeft naar hoge kwaliteit van de informatie in deze factsheet. Heeft u nog suggesties of aanvullingen, laat het ons dan weten.

**drs. J.M.A. Schalk**  
 maart 2018

Postbus 619  
 3300 AP Dordrecht  
 (078) 770 39 05

ocd@drechtsteden.nl  
 www.onderzoekcentrumdrechtsteden.nl

## Bijlage

Tabel 1 Vergelijking uitslagen Alblisserdam 2014 met 2018

jaartal	2014		2018	
partij	%	zetels	%	zetels
SGP	23,0	4	25,7	5
PvdA	16,7	3	19,9	4
CDA	15,6	3	16,6	3
D66	15,1	2	12,0	2
ChristenUnie	11,5	2	10,3	2
VVD	11,3	2	15,5	3
overig	6,8	1	0,0	0

Tabel 2 Vergelijking uitslagen Dordrecht 2014 met 2018

jaartal	2014		2018	
partij	%	zetels	%	zetels
Beter Voor Dordt	33,3	14	18,4	8
CDA	9,7	4	10,1	4
D66	9,6	4	9,9	4
PvdA	9,3	4	5,5	2
SP	8,8	3	6,1	2
ChristenUnie/SGP	8,8	3	9,0	4
VVD	7,9	3	12,1	5
VER SENIOREN PARTIJ	5,6	2	6,0	2
GroenLinks	5,4	2	9,6	4
PVV	-	-	7,7	3
Gewoon Dordt	-	-	3,3	1
Overig	1,6	0	2,3	0

Tabel 3 Vergelijking uitslagen Hardinxveld-Giessendam 2014 met 2018

jaartal	2014		2018	
partij	%	zetels	%	zetels
T@B (Transparante Partij voor Algemeen Belang)	33,0	6	28,4	5
SGP	23,1	4	26,0	4
ChristenUnie	21,2	3	23,0	4
PvdA	9,8	2	11,4	2
CDA	7,7	1	10,7	2
VVD	4,8	1	0,5	0

Tabel 4 Vergelijking uitslagen Hendrik-Ido-Ambacht 2014 met 2018

jaartal	2014		2018	
Partij	%	zetels	%	zetels
SGP/ChristenUnie	27,7	6	28,3	7
Gemeente Belangen	15,1	3	22,2	5
CDA	14,1	3	12,8	3
A.U.B.	13,2	3	5,3	1
D66	10,7	2	9,6	2
VVD	10,3	2	11,5	3
PvdA	8,9	2	6,5	1
Echt Voor Ambacht (E.V.A.)	3,8	1	3,8	1

Tabel 5 Vergelijking uitslagen Papendrecht 2014 met 2018

jaartal partij	2014		2018	
	%	zetels	%	zetels
Papendrechts Algemeen Belang	27,3	7	33,1	9
VVD	13,5	3	10,5	2
CDA	12,2	3	10,8	3
D66	10,5	2	7,9	2
ChristenUnie	9,4	2	10,4	2
PvdA	7,9	2	6,4	1
Onafhankelijk Papendrecht	6,9	1	8,0	2
SGP	6,8	2	6,6	1
GroenLinks	5,5	1	6,3	1

Tabel 6 Vergelijking uitslagen Sliedrecht 2014 met 2018

jaartal partij	2014		2018	
	%	zetels	%	zetels
SGP/ChristenUnie	33,5	7	30,4	7
PRO Sliedrecht	27,4	5	24,0	5
CDA	15,2	3	15,3	3
PvdA	12,9	2	10,3	2
VVD	11,0	2	9,1	2
SLYDRNU	-	-	6,5	1
D66	-	-	4,4	1

N.b. door bevolkingsgroei is het aantal zetels met 2 toegenomen

Tabel 7 Vergelijking uitslagen Zwijndrecht 2014 met 2018

jaartal partij	2014		2018	
	%	zetels	%	zetels
Algemeen belang Zwijndrecht	18,2	5	26,3	8
ChristenUnie/SGP	16,2	5	16,2	5
CDA	14,5	4	11,6	3
VVD	13,0	4	11,3	3
D66	12,3	3	8,2	2
PvdA	11,4	3	7,6	2
Zwijndrechtse Plus Partij	6,7	2	7,6	2
GroenLinks	4,7	1	6,3	1
SP			4,9	1
overig	3,7	0	0	0