



Verkiezingsuitslagen Drechtsteden

GEMEENTERAADSVERKIEZINGEN 16 MAART 2022

Inhoud

1. Conclusies
2. Figuren
3. Bijlage

Volgt de regio de landelijke trends? Of wijkt het af van het landelijk beeld? Zijn er grote veranderingen ten opzichte van de uitslag 2018? Het Onderzoekcentrum Drechtsteden zet in deze factsheet de uitslagen per partij en per gemeente op een rij. Twee opvallende uitkomsten: lokale partijen blijven in de regio groot en dat geldt ook voor ChristenUnie/SGP. Bij de landelijke partijen (VVD, CDA, PvdA en D66) zijn in de Drechtsteden geringe verschuivingen. Lokaal is de winst groot van Algemeen Belang Zwijndrecht (van 8 naar 10 zetels) en van GroenLinks in Dordrecht (van 4 naar 6 zetels). Ook kwam in Dordrecht de Partij voor de Dieren met 2 zetels in de Raad en won de Verenigde Senioren Partij 2 zetels. D66 deed niet mee aan de verkiezingen en Beter Voor Dordt verloor 3 zetels. In Papendrecht verloor Papendrecht Algemeen Belang 4 zetels, terwijl Onafhankelijk Papendrecht er 2 won.

1 Conclusies

Opkomst in de regio evenals landelijk historisch laag

Landelijk nam de opkomst af van 55% naar 50,5%. Ook in de regiogemeenten daalde de opkomst met enkele procentpunten. In Hardinxveld-Giessendam ligt de opkomst met 63% het hoogst. In Zwijndrecht is de opkomst het laagst van de regio (43%).

Lokale partij verliest in Papendrecht en wint in Zwijndrecht¹.

In de regio blijven de lokale partijen overeind. Wel is er per gemeente een wisselend beeld. In Alblasserdam deed er geen lokale partij mee aan de verkiezingen. In Zwijndrecht en Sliedrecht wonnen de lokale partijen. In Papendrecht verloor Papendrechts Algemeen Belang. In Dordrecht was er een verschuiving. Beter voor Dordt daalde van 8 naar 5 zetels, twee andere partijen behaalden 1 zetel en de Verenigde Senioren Partij won 2 zetels.

SGP/ChristenUnie blijft stabiel, nog kleine winst in Sliedrecht

In de gemeenten Alblasserdam, Hardinxveld-Giessendam, Hendrik-Ido-Ambacht en Sliedrecht blijft SGP/ChristenUnie (alleen of in lijstverbinding) de grootste partij. In Papendrecht halen ze samen procentueel meer stemmen, en winnen er een zetel.

Tegenover lichte winst van VVD, staat licht verlies van CDA

De VVD wint twee zetels (in Dordrecht en Papendrecht) en het CDA verliest er twee (in Hardinxveld-Giessendam en Hendrik Ido Ambacht).

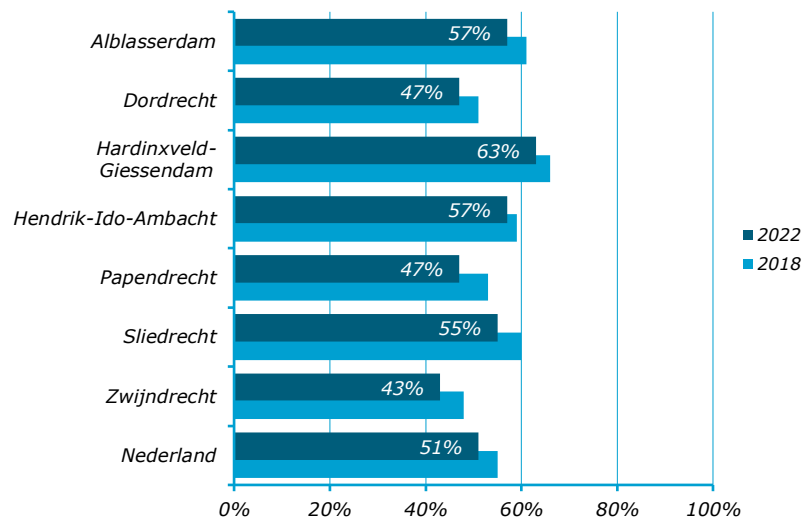
GroenLinks in Dordrecht bijna de grootste. Ten koste van SP en D66

GroenLinks wint in Dordrecht 2 zetels en komt op 6 en is daarmee in zetels even groot als VVD. Met in totaal 9 zetels in de Drechtsteden blijft GroenLinks nog wel kleiner dan PvdA die 14 zetels heeft. In Dordrecht komen vier nieuwe partijen in de Gemeenteraad. DENK, FvD, en Op Ons Eiland behalen elk 1 zetel. De Partij voor de Dieren haalt 2 zetels. Daarmee zijn in Dordrecht 14 partijen in de Gemeenteraad vertegenwoordigd.

¹ inclusief ouderenpartijen (in Dordrecht en Zwijndrecht)

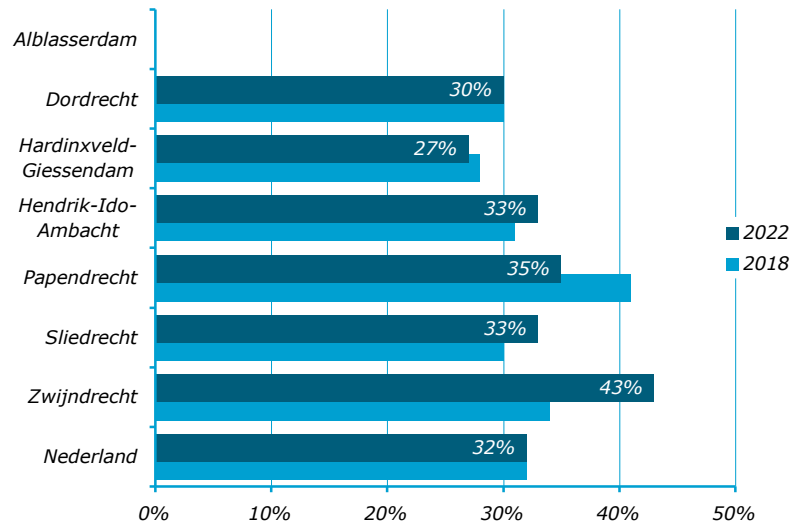
2 Figuren

Figuur 1 Opkomst Verkiezingen Gemeenteraad 2018 en 2022



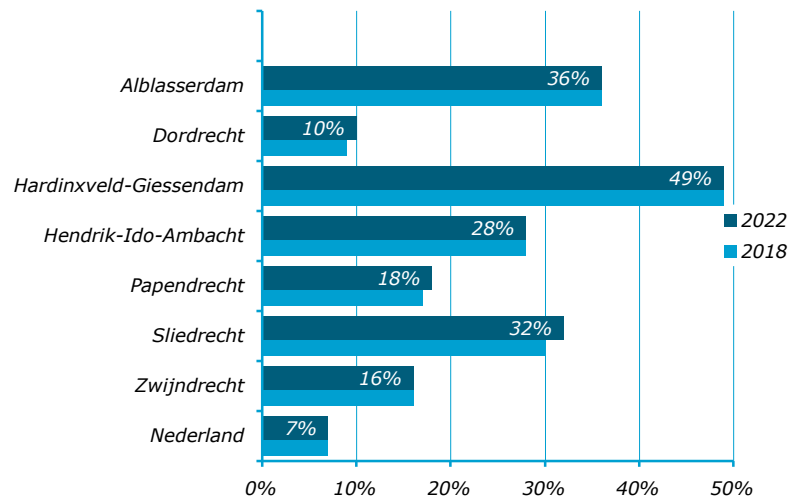
Toelichting: Drechtstedencijfer gewogen op basis van uitgebrachte stemmen

Figuur 2 Aandeel stemmen lokale partijen Gemeenteraad 2018 en 2022



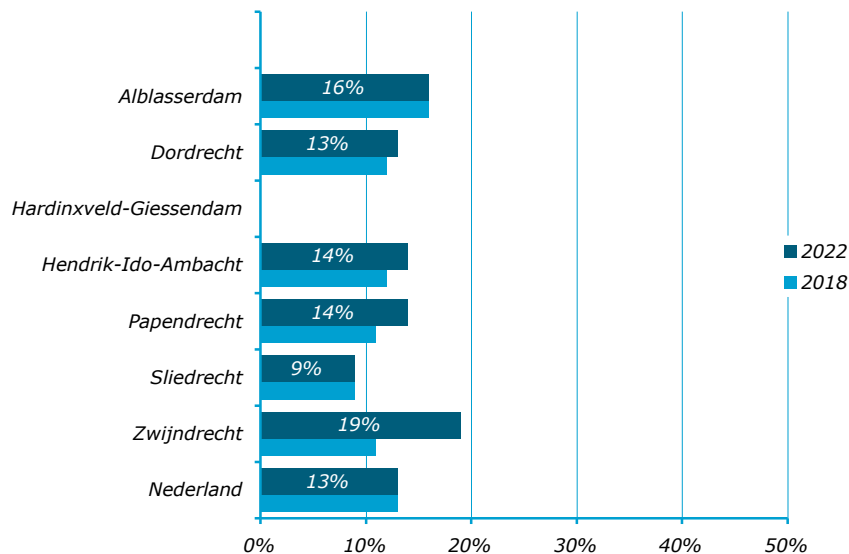
Toelichting: inclusief ouderenpartijen (in Dordrecht en Zwijndrecht)

Figuur 3 Aandeel stemmen SGP/ChristenUnie Gemeenteraad 2018 en 2022

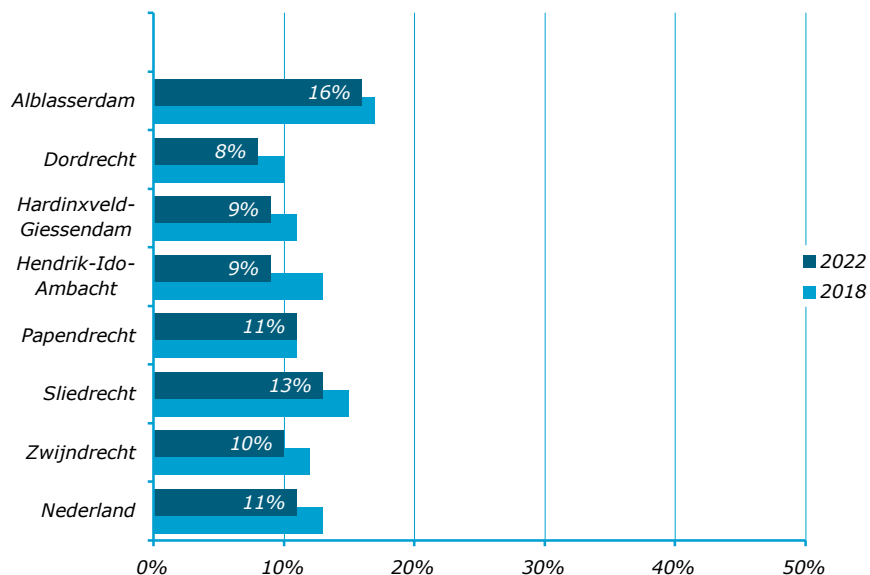


Toelichting: in Alblasserdam, Hardinxveld-Giessendam en Papendrecht doen deze partijen afzonderlijk aan de verkiezingen mee

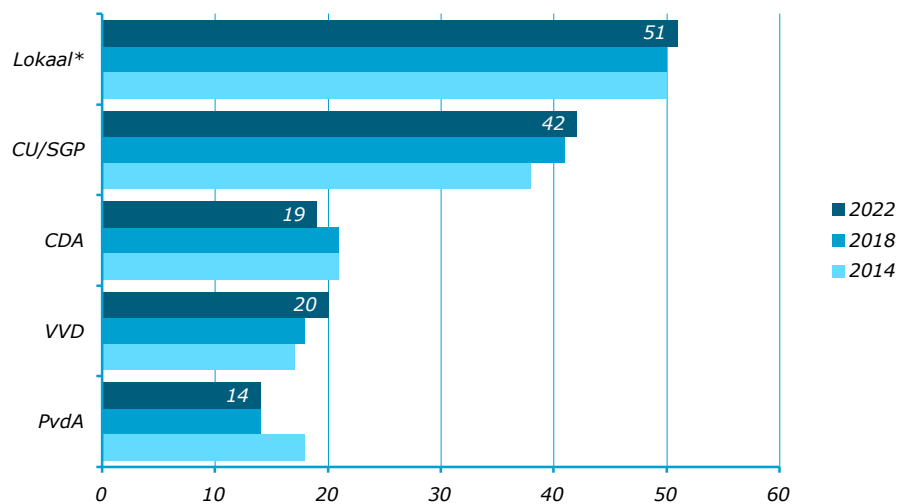
Figuur 4 Aandeel stemmen VVD Gemeenteraad 2018 en 2022



Figuur 5 Aandeel stemmen CDA Gemeenteraad 2018 en 2022



Figuur 6 Aantal zetels in de zes gemeenten van de Drechtsteden lange termijn trend 2014, 2018 en 2022



* Lokaal: inclusief ouderenpartijen (in Dordrecht en Zwijndrecht)
 Toelichting: Optelling van zetels in de afzonderlijke gemeenten. Gepresenteerd zijn de 5 grootste partijen in de regio

Het OCD streeft naar hoge kwaliteit van de informatie in deze factsheet. Heeft u nog suggesties of aanvullingen, laat het ons dan weten.

drs. J.M.A. Schalk
 maart 2022

Postbus 619
 3300 AP Dordrecht
 (078) 770 39 05

ocd@drechtsteden.nl
 www.onderzoekcentrumdrechtsteden.nl

Bijlage

Tabel 1 Vergelijking uitslagen Alblasserdam 2018 met 2022

jaartal	2018		2022	
partij	%	zetels	%	zetels
SGP	25,7	5	25,8	5
PvdA	19,9	4	17,9	3
CDA	16,6	3	15,8	3
VVD	15,5	3	16,3	3
D66	12,0	2	14,1	3
ChristenUnie	10,3	2	10,2	2
overig	0,0	0		

Tabel 2 Vergelijking uitslagen Dordrecht 2018 met 2022

jaartal	2018		2022	
partij	%	zetels	%	zetels
Beter Voor Dordt	18,4	8	11,2	5
VVD	12,1	5	13,3	6
CDA	10,1	4	8,4	4
D66	9,9	4		
GroenLinks	9,6	4	12,9	6
ChristenUnie/SGP	9,0	4	9,7	4
PVV	7,7	3	3,3	1
SP	6,1	2	3,4	1
VER SENIOREN PARTIJ	6,0	2	10,5	4
PvdA	5,5	2	6,2	2
Gewoon Dordt	3,3	1	3,9	1
Overig	2,3	0	1,9	0
Partij voor de Dieren			5,2	2
DENK			4,1	1
Op Ons Eiland			3,5	1
FvD			2,5	1

Tabel 3 Vergelijking uitslagen Hardinxveld-Giessendam 2018 met 2022

jaartal	2018		2022	
partij	%	zetels	%	zetels
T@B (Transparante Partij voor Algemeen Belang)	28,4	5	27,0	5
SGP	26,0	4	26,8	5
ChristenUnie	23,0	4	22,5	4
PvdA	11,4	2	9,4	2
CDA	10,7	2	9,0	1
VVD	0,5	0		
D66			4,1	0
overig			1,2	0

Tabel 4 Vergelijking uitslagen Hendrik-Ido-Ambacht 2018 met 2022

jaartal	2018		2022	
Partij	%	zetels	%	zetels
SGP/ChristenUnie	28,3	7	27,7	7
Gemeente Belangen	22,2	5	15,7	4
CDA	12,8	3	8,8	2
VVD	11,5	3	14,0	3
D66	9,6	2	8,0	2
PvdA	6,5	1	8,4	2
A.U.B.	5,3	1	2,2	0
Echt Voor Ambacht	3,8	1	5,9	1
REALIST			9,4	2

Tabel 5 Vergelijking uitslagen Papendrecht 2018 met 2022

jaartal partij	2018		2022	
	%	zetels	%	zetels
Papendrechts Algemeen Belang	33,1	9	19,8	5
CDA	10,8	3	11,2	3
VVD	10,5	2	13,5	3
ChristenUnie	10,4	2	10,7	2
Onafhankelijk Papendrecht	8,0	2	15,4	4
D66	7,9	2	8,6	2
SGP	6,6	1	7,6	2
PvdA	6,4	1	6,7	1
GroenLinks	6,3	1	6,5	1

Tabel 6 Vergelijking uitslagen Sliedrecht 2018 met 2022

jaartal partij	2018		2022	
	%	zetels	%	zetels
SGP/ChristenUnie	30,4	7	32,3	7
PRO Sliedrecht	24,0	5	24,3	5
CDA	15,3	3	13,0	3
PvdA	10,3	2	9,4	2
VVD	9,1	2	8,8	2
Slydregt.NU	6,5	1	9,0	2
D66	4,4	1	3,1	0

Tabel 7 Vergelijking uitslagen Zwijndrecht 2018 met 2022

jaartal partij	2018		2022	
	%	zetels	%	zetels
Algemeen belang Zwijndrecht	26,3	8	35,9	10
ChristenUnie/SGP	16,2	5	15,7	4
CDA	11,6	3	10,1	3
VVD	11,3	3	10,3	3
D66	8,2	2	6,3	1
PvdA	7,6	2	6,8	2
Zwijndrechtse Plus Partij	7,6	2	7,3	2
GroenLinks	6,3	1	7,7	2
SP	4,9	1		
overig	0	0		